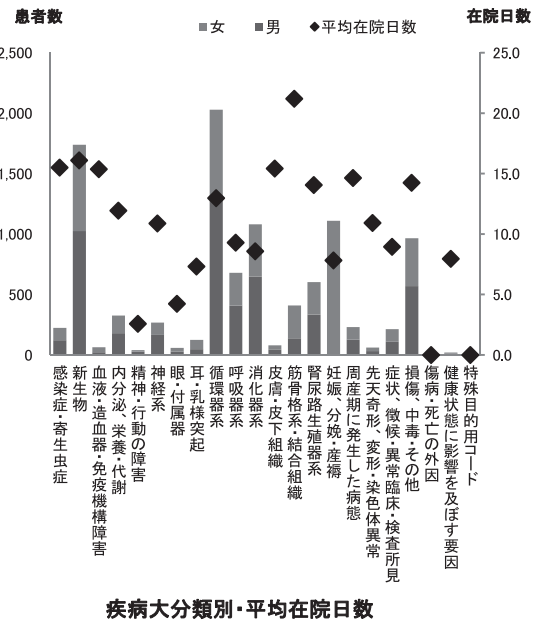


1. 疾病大分類別・性別患者数

疾病大分類	合計	男	女	平均 在院 日数
1 A00 - B99 01:感染症及び寄生虫症	224	122	102	15.5
2 C00 - D48 02:新生物	1,739	1,025	714	16.1
3 D50 - D89 03:血液および造血器の疾患ならびに免疫機構の障害	63	23	40	15.4
4 E00 - E90 04:内分泌、栄養および代謝疾患	326	180	146	11.9
5 F00 - F99 05:精神および行動の障害	40	28	12	2.6
6 G00 - G99 06:神経系の疾患	268	165	103	10.9
7 H00 - H59 07:眼および付属器の疾患	59	27	32	4.2
8 H60 - H95 08:耳および乳様突起の疾患	124	48	76	7.3
9 I00 - I99 09:循環器系の疾患	2,029	1,311	718	13.0
10 J00 - J99 10:呼吸器系の疾患	680	408	272	9.3
11 K00 - K93 11:消化器系の疾患	1,081	648	433	8.6
12 L00 - L99 12:皮膚および皮下組織の疾患	80	42	38	15.4
13 M00 - M99 13:筋骨格系および結合組織の疾患	409	138	271	21.2
14 N00 - N99 14:腎尿路生殖器系の疾患	603	334	269	14.1
15 O00 - O99 15:妊娠、分娩および産じよく<褥>	1,110	0	1,110	7.8
16 P00 - P96 16:周産期に発生した病態	230	126	104	14.6
17 Q00 - Q99 17:先天奇形、変形および染色体異常	61	32	29	10.9
18 R00 - R99 18:症状、徴候、異常臨床所見・異常検査所見で他に分類されないもの	213	109	104	8.9
19 S00 - T98 19:損傷、中毒およびその他の外因の影響	965	569	396	14.2
20 V01 - Y98 20:傷病および死亡の外因	0	0	0	-
21 Z00 - Z99 21:健康状態に影響をおよぼす要因および保健サービスの利用	20	11	9	8.0
22 特殊目的用コード	0	0	0	-
合計	10,324	5,346	4,978	12.5



疾病大分類別・平均在院日数

2. 疾病中分類別・性別患者数

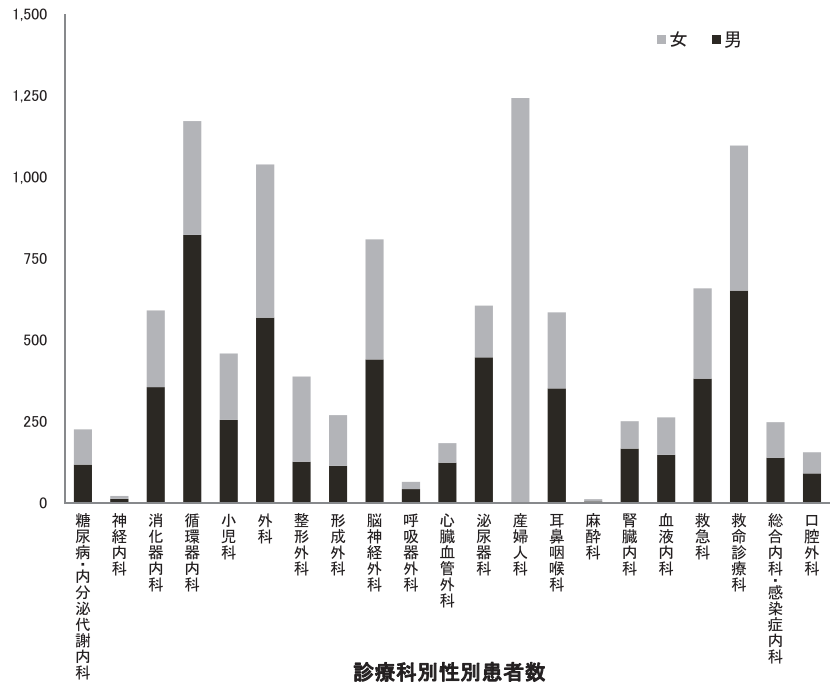
疾病中分類	合計	男	女
A00-A09:腸管感染症	48	23	25
A15-A19:結核	9	5	4
A30-A49:その他の細菌性疾患	100	60	40
A50-A64:主として性的伝播様式をとる感染症	1	1	0
A75-A79:リケッチア症	2	1	1
A80-A89:中枢神経系のウイルス性感染症	3	2	1
A90-A99:節足動物媒介ウイルス熱及びウイルス性出血熱	4	3	1
B00-B09:皮膚及び粘膜病変を特徴とするウイルス感染症	12	6	6
B15-B19:ウイルス肝炎	19	7	12
B25-B34:その他のウイルス疾患	23	12	11
B35-B49:真菌症	2	1	1
B50-B64:原虫疾患	1	1	0
C00-C14:口唇、口腔及び咽頭の悪性新生物	76	45	31
C15-C26:消化器の悪性新生物	526	352	174
C30-C39:呼吸器及び胸腔内臓器の悪性新生物	54	35	19
C40-C41:骨及び関節軟骨の悪性新生物	2	2	0
C43-C44:皮膚の黒色腫及びその他の悪性新生物	9	7	2
C45-C49:中皮及び軟部組織の悪性新生物	2	1	1
C50-C50:乳房の悪性新生物	183	0	183
C51-C58:女性生殖器の悪性新生物	9	1	8
C60-C63:男性生殖器の悪性新生物	53	53	0
C64-C68:尿路の悪性新生物	241	203	38
C69-C72:眼、脳及び中枢神経系のその他の部位の悪性新生物	5	2	3
C73-C75:甲状腺及びその他の内分泌腺の悪性新生物	38	12	26
C76-C80:部位不明確、続発部位及び部位不明の悪性新生物	77	56	21
C81-C96:リンパ組織、造血組織及び関連組織の悪性新生物	213	131	82
D00-D09:上皮内新生物	4	3	1
D10-D36:良性新生物	63	24	39
D37-D48:性状不詳または不明の新生物	184	98	86
D50-D53:栄養性貧血	7	4	3
D55-D59:溶血性貧血	1	1	0
D60-D64:無形成性貧血及びその他の貧血	16	4	12
D65-D69:凝固障害、紫斑病及びその他の出血性病態	20	9	11
D70-D77:血液及び造血器のその他の疾患	10	2	8
D80-D89:免疫機構の障害	9	3	6
E00-E07:甲状腺障害	12	4	8
E10-E14:糖尿病	176	99	77
E15-E16:その他のグルコース調節及び膵内内分泌障害	34	25	9
E20-E35:その他の内分泌腺障害	25	12	13
E40-E46:栄養失調(症)	1	1	0
E65-E68:肥満(症)及びその他の過栄養<過剰摂食>	2	0	2
E70-E90:代謝障害	76	39	37
F00-F09:症状性を含む器質性精神障害	1	1	0

疾病中分類	合計	男	女
F10-F19:精神作用物質使用による精神及び行動の障害	27	23	4
F20-F29:統合失調症、統合失調症型障害及び妄想性障害	1	0	1
F30-F39:気分〔感情〕障害	3	1	2
F40-F48:神経症性障害、ストレス関連障害及び身体表現性障害	7	3	4
F50-F59:生理的障害及び身体的要因に関連した行動症候群	1	0	1
G00-G09:中枢神経系の炎症性疾患	9	6	3
G10-I13:主に中枢神経系を障害する系統萎縮症	1	1	0
G20-G26:錐体外路障害及び異常運動	11	3	8
G35-G37:中枢神経系の脱髄疾患	1	1	0
G40-G47:挿間性及び発作性障害	158	106	52
G50-G59:神経、神経根及び神経そう<叢>の障害	17	8	9
G60-G64:多発(性)ニューロパチ<シ>-及びその他の末梢神経系の障害	3	0	3
G70-G73:神経筋接合部及び筋の疾患	2	2	0
G80-G83:脳性麻痺及びその他の麻痺性症候群	3	1	2
G90-G99:神経系のその他の障害	63	37	26
H00-H06:眼瞼、涙器及び眼窩の障害	58	26	32
H30-H36:脈絡膜及び網膜の障害	1	1	0
H60-H62:外耳疾患	13	5	8
H65-H75:中耳及び乳様突起の疾患	42	18	24
H80-H83:内耳疾患	34	8	26
H90-H95:耳のその他の障害	35	17	18
I05-I09:慢性リウマチ性心疾患	4	1	3
I10-I15:高血圧性疾患	12	6	6
I20-I25:虚血性心疾患	776	595	181
I26-I28:肺性心疾患及び肺循環疾患	11	3	8
I30-I52:その他の型の心疾患	439	254	185
I60-I69:脳血管疾患	631	343	288
I70-I79:動脈、細動脈及び毛細血管の疾患	115	88	27
I80-I89:静脈、リンパ管及びリンパ節の疾患、他に分類されないもの	38	18	20
I95-I99:循環器系のその他及び不明の障害	3	3	0
J00-J06:急性上気道感染症	88	47	41
J10-J18:インフルエンザ及び肺炎	160	98	62
J20-J22:その他の急性下気道感染症	32	21	11
J30-J39:上気道のその他の疾患	159	98	61
J40-J47:慢性下気道疾患	77	33	44
J60-J70:外的因子による肺疾患	90	59	31
J80-J84:主として間質を障害するその他の呼吸器疾患	13	6	7
J85-J86:下気道の化膿性及び<えく壊>死性病態	4	4	0
J90-J94:胸膜のその他の疾患	45	33	12
J95-J99:呼吸器系のその他の疾患	12	9	3
K00-K14:口腔、唾液腺及び顎の疾患	49	27	22
K20-K31:食道、胃及び十二指腸の疾患	45	28	17
K35-K38:虫垂の疾患	70	35	35
K40-K46:ヘルニア	159	121	38
K50-K52:非感染性腸炎及び非感染性大腸炎	5	3	2
K55-K63:腸のその他の疾患	407	235	172
K65-K67:腹膜の疾患	18	8	10
K70-K77:肝疾患	29	17	12
K80-K87:胆のう<囊>、胆管及び膵の障害	267	156	111
K90-K93:消化器系のその他の疾患	32	18	14
L00-L08:皮膚及び皮下組織の感染症	44	27	17
L20-L30:皮膚炎及び湿疹	3	2	1
L40-L45:丘疹落せつ<屑><くりんせつ><鱗屑>性障害	1	0	1
L50-L54:じんま<蕁麻疹>疹及び紅斑	1	0	1
L55-L59:皮膚及び皮下組織の放射線(非電離及び電離)に関する障害	1	1	0
L60-L75:皮膚付属器の障害	3	1	2
L80-L99:皮膚及び皮下組織のその他の障害	27	11	16
M00-M03:感染性関節障害	1	1	0
M05-M14:炎症性多発性関節障害	23	9	14
M15-M19:関節症	224	48	176
M20-M25:その他の関節障害	1	0	1
M30-M36:全身性結合組織障害	22	11	11
M40-M43:変形性脊柱障害	14	1	13
M45-M49:脊椎障害	66	39	27
M50-M54:その他の脊柱障害	16	6	10
M60-M63:筋障害	19	12	7
M70-M79:その他の軟部組織障害	5	2	3
M80-M85:骨の密度及び構造の障害	3	2	1
M86-M90:その他の骨障害	14	7	7
M95-M99:筋骨格系及び結合組織のその他の障害	1	0	1
N00-N08:糸球体疾患	64	39	25
N10-N16:腎尿管間質性疾患	97	46	51
N17-N19:腎不全	114	74	40
N20-N23:尿路結石症	155	82	73
N25-N29:腎及び尿管のその他の障害	29	21	8
N30-N39:尿路系のその他の障害	66	34	32
N40-N51:男性生殖器の疾患	37	37	0

疾病中分類	合計	男	女
N60-N64:乳房の障害	2	1	1
N70-N77:女性骨盤臓器の炎症性疾患	14	0	14
N80-N98:女性生殖器の非炎症性障害	25	0	25
O00-O08:流産に終わった妊娠	102	0	102
O10-O16:妊娠、分娩及び産じょく<褥>における浮腫、たんぱく<蛋白>尿及び高血圧性障害	40	0	40
O20-O29:主として妊娠に関連するその他の母体障害	104	0	104
O30-O48:胎児及び羊膜腔に関連する母体ケア並びに予想される分娩の諸問題	246	0	246
O60-O75:分娩の合併症	59	0	59
O80-O84:分娩	554	0	554
O85-O92:主として産じょく<褥>に関連する合併症	3	0	3
O94-O99:その他の産科的病態、他に分類されないもの	2	0	2
P05-P08:妊娠期間及び胎児発育に関する障害	50	27	23
P20-P29:周産期に特異的な呼吸障害及び心血管障害	63	36	27
P35-P39:周産期に特異的な感染症	19	10	9
P50-P61:胎児及び新生児の出血性障害及び血液障害	87	46	41
P70-P74:胎児及び新生児に特異的な一過性の内分泌障害及び代謝障害	7	4	3
P90-P96:周産期に発生したその他の障害	4	3	1
Q10-Q18:眼、耳、顔面及び顔部の先天奇形	10	8	2
Q20-Q28:循環器系の先天奇形	9	4	5
Q30-Q34:呼吸器系の先天奇形	3	2	1
Q35-Q37:唇裂及び口蓋裂	2	1	1
Q38-Q45:消化器系のその他の先天奇形	6	5	1
Q60-Q64:尿路系の先天奇形	2	1	1
Q65-Q79:筋骨格系の先天奇形及び変形	19	9	10
Q80-Q89:その他の先天奇形	8	1	7
Q90-Q99:染色体異常、他に分類されないもの	2	1	1
R00-R09:循環器系及び呼吸器系に関する症状及び徴候	24	15	9
R10-R19:消化器系及び腹部に関する症状及び徴候	16	6	10
R20-R23:皮膚及び皮下組織に関する症状及び徴候	9	3	6
R25-R29:神経系及び筋骨格系に関する症状及び徴候	5	4	1
R30-R39:尿路系に関する症状及び徴候	9	5	4
R40-R46:認識、知覚、情緒状態及び行動に関する症状及び徴候	35	10	25
R50-R69:全身症状及び徴候	105	60	45
R70-R79:血液検査の異常所見、診断名の記載がないもの	2	1	1
R80-R82:尿検査の異常所見、診断名の記載がないもの	1	0	1
R90-R94:画像診断及び機能検査における異常所見、診断名の記載がないもの	7	5	2
S00-S09:頭部損傷	246	154	92
S10-S19:顔部損傷	65	51	14
S20-S29:胸部<郭>損傷	81	55	26
S30-S39:腹部、下背部、腰椎及び骨盤部の損傷	105	63	42
S40-S49:肩及び上腕の損傷	28	19	9
S50-S59:肘及び前腕の損傷	24	10	14
S60-S69:手首及び手の損傷	7	7	0
S70-S79:股関節部及び大腿の損傷	44	24	20
S80-S89:膝及び下腿の損傷	33	24	9
S90-S99:足首及び足の損傷	11	8	3
T00-T07:多部位の損傷	7	4	3
T08-T14:部位不明の体幹もしくは(四)肢の損傷又は部位不明の損傷	74	46	28
T15-T19:自然開口部からの異物侵入の作用	7	2	5
T20-T25:体表面の熱傷及び腐食、明示された部位	1	1	0
T26-T28:眼及び内臓に限局する熱傷及び腐食	6	4	2
T29-T32:多部位及び部位不明の熱傷及び腐食	15	8	7
T36-T50:薬物、薬剤及び生物学的製剤による中毒	44	10	34
T51-T65:薬用を主としない物質の毒作用	10	8	2
T66-T78:外因のその他及び詳細不明の作用	60	27	33
T79-T79:外傷の早期合併症	2	1	1
T80-T88:外科的及び内科的ケアの合併症、他に分類されないもの	94	43	51
T90-T98:損傷、中毒及びその他の外因による影響の続発、後遺症	1	0	1
Z30-Z39:生殖に関連する環境下での保健サービスの利用者	5	0	5
Z40-Z54:特定の処置及び保健ケアのための保健サービスの利用者	3	1	2
Z80-Z99:家族歴、既往歴及び健康状態に影響を及ぼす特定の状態に関連する健康障害をきたす恐れのある者	12	10	2
合計	10,324	5,346	4,978

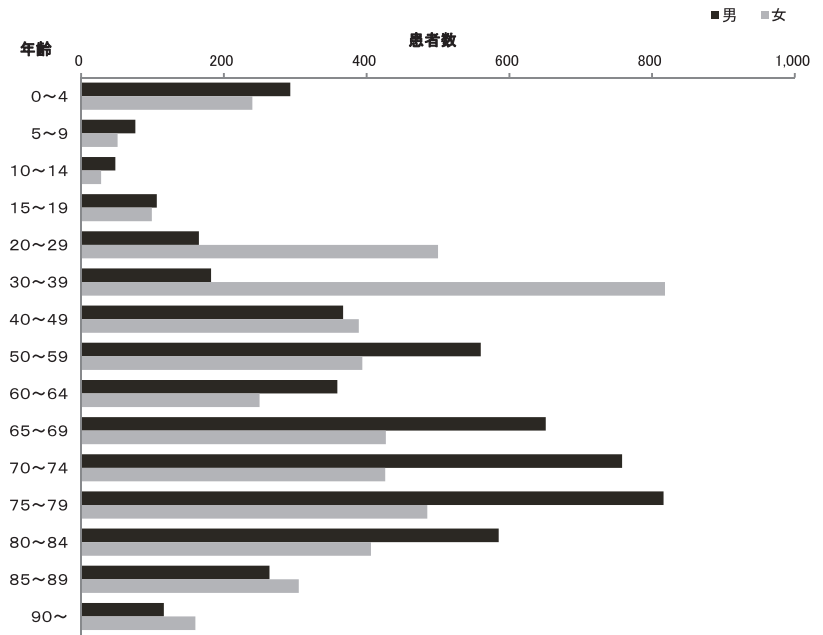
### 3.診療科別性別患者数

診療科	男	女	合計
糖尿病・内分泌代謝内科	117	108	225
神経内科	12	9	21
消化器内科	355	235	590
循環器内科	822	349	1,171
小児科	254	204	458
外科	568	470	1,038
整形外科	126	261	387
形成外科	113	156	269
脳神経外科	440	368	808
呼吸器外科	42	22	64
心臓血管外科	123	60	183
泌尿器科	446	159	605
産婦人科	0	1,242	1,242
耳鼻咽喉科	351	233	584
麻酔科	4	7	11
腎臓内科	166	84	250
血液内科	147	115	262
救急科	381	277	658
救命診療科	651	445	1,096
総合内科・感染症内科	138	109	247
口腔外科	90	65	155
合計	5,346	4,978	10,324



### 4.年齢別・性別割合

年齢	退院患者数			比率
	男	女	合計	
0~4	293	240	533	5.2%
5~9	76	51	127	1.2%
10~14	48	28	76	0.7%
15~19	106	99	205	2.0%
20~29	165	500	665	6.4%
30~39	182	818	1,000	9.7%
40~49	367	389	756	7.3%
50~59	560	394	954	9.2%
60~64	359	250	609	5.9%
65~69	651	427	1,078	10.5%
70~74	758	426	1,184	11.5%
75~79	816	485	1,301	12.6%
80~84	585	406	991	9.6%
85~89	264	305	569	5.5%
90~	116	160	276	2.7%
合計	5,346	4,978	10,324	100%



## 5. 疾病大分類別在院日数

疾病大分類		合計	1日 ～8日	9日 ～15日	16日 ～22日	23日 ～31日	32日 ～61日	62日 ～91日	3ヶ月 ～6ヶ月	6ヶ月 ～1年	1年 ～2年	2年～	平均 在院 日数
01: 感染症及び寄生虫症	男	122	65	25	10	6	10	3	3	0	0	0	16.5
	女	102	55	16	10	11	8	1	1	0	0	0	14.3
02: 新生物	男	1,025	447	257	118	82	75	19	24	3	0	0	17.5
	女	714	345	190	72	42	43	13	9	0	0	0	14.1
03: 血液および造血器の疾患ならびに免疫機構の障害	男	23	7	6	3	1	5	1	0	0	0	0	21.3
	女	40	22	11	1	1	5	0	0	0	0	0	12.0
04: 内分泌、栄養および代謝疾患	男	180	75	72	18	7	7	0	1	0	0	0	12.2
	女	146	51	65	20	7	2	1	0	0	0	0	11.7
05: 精神および行動の障害	男	28	27	0	1	0	0	0	0	0	0	0	2.4
	女	12	11	1	0	0	0	0	0	0	0	0	3.0
06: 神経系の疾患	男	165	110	27	12	3	10	2	1	0	0	0	9.7
	女	103	58	14	18	3	7	3	0	0	0	0	12.7
07: 眼および付属器の疾患	男	27	26	0	0	0	1	0	0	0	0	0	5.0
	女	32	30	2	0	0	0	0	0	0	0	0	3.6
08: 耳および乳様突起の疾患	男	48	26	21	1	0	0	0	0	0	0	0	7.0
	女	76	41	32	1	1	1	0	0	0	0	0	7.5
09: 循環器系の疾患	男	1,311	759	212	143	96	80	14	6	1	0	0	11.9
	女	718	345	124	97	75	61	9	5	2	0	0	14.9
10: 呼吸器系の疾患	男	408	275	81	27	11	10	3	1	0	0	0	9.6
	女	272	188	53	16	6	8	1	0	0	0	0	8.9
11: 消化器系の疾患	男	648	466	117	30	19	10	4	2	0	0	0	8.3
	女	433	299	84	23	9	12	5	1	0	0	0	9.1
12: 皮膚および皮下組織の疾患	男	42	18	13	3	2	3	2	1	0	0	0	18.3
	女	38	18	10	7	0	2	1	0	0	0	0	12.3
13: 筋骨格系および結合組織の疾患	男	138	24	34	38	19	23	0	0	0	0	0	20.3
	女	271	15	63	108	58	22	2	3	0	0	0	21.7
14: 腎尿路生殖器系の疾患	男	334	185	67	27	17	24	10	3	1	0	0	14.4
	女	269	153	54	22	13	22	3	1	1	0	0	13.7
15: 妊娠、分娩および産じょく<褥>	男	0	0	0	0	0	0	0	0	0	0	0	-
	女	1,110	811	227	36	15	17	4	0	0	0	0	7.8
16: 周産期に発生した病態	男	126	75	24	3	12	5	3	4	0	0	0	14.7
	女	104	62	11	10	7	12	2	0	0	0	0	14.5
17: 先天奇形、変形および染色体異常	男	32	17	7	3	3	1	1	0	0	0	0	11.4
	女	29	19	4	3	1	1	1	0	0	0	0	10.4
18: 症状、徴候および異常臨床所見・異常検査所見で他に分類されないもの	男	109	73	18	11	4	1	0	2	0	0	0	9.4
	女	104	74	21	3	1	4	0	1	0	0	0	8.4
19: 損傷、中毒およびその他の外因の影響	男	569	322	87	48	45	54	7	3	2	0	1	15.1
	女	396	215	70	39	36	25	8	2	1	0	0	13.0
20: 傷病および死亡の外因	男	0	0	0	0	0	0	0	0	0	0	0	-
	女	0	0	0	0	0	0	0	0	0	0	0	-
21: 健康状態に影響をおよぼす要因および保健サービスの利用	男	11	4	3	4	0	0	0	0	0	0	0	10.5
	女	9	7	2	0	0	0	0	0	0	0	0	4.8
22: 特殊目的用コード	男	0	0	0	0	0	0	0	0	0	0	0	-
	女	0	0	0	0	0	0	0	0	0	0	0	-
合計	男	5,346	3,001	1,071	500	327	319	69	51	7	0	1	13.1
	女	4,978	2,819	1,054	486	286	252	54	23	4	0	0	11.9

## 6. 疾病大分類別・診療科別・性別死亡患者数

疾病大分類	性別	合計	糖尿病・内分泌代謝内科	神経内科	消化器内科	循環器内科	小児科	外科	整形外科	形成外科	脳神経外科	呼吸器外科	心臓血管外科	泌尿器科	産婦人科	耳鼻咽喉科	麻酔科	リハビリテーション科	肺腫瘍内科	腎臓内科	血液内科	救急科	救命診療科	総合内科・感染症内科	口腔外科
01: 感染症及び寄生虫症	男女	12	0	0	0	3	0	0	0	0	0	0	0	0	0	0	0	0	0	0	0	0	9	0	0
	男女	3	0	0	1	1	0	0	0	0	0	0	0	0	0	0	0	0	0	0	0	0	1	0	0
02: 新生物	男女	39	0	0	3	0	0	8	0	0	1	0	0	7	0	5	0	0	0	0	11	1	2	0	1
	男女	17	0	0	2	0	0	5	0	0	0	0	0	2	0	1	0	0	0	0	5	1	0	0	1
03: 血液および造血器の疾患ならびに免疫機構の障害	男女	2	0	0	0	0	0	0	0	0	0	0	0	0	0	0	0	0	0	0	1	0	1	0	0
	男女	2	0	0	0	0	0	0	0	0	0	0	0	0	0	0	0	0	0	0	1	0	1	0	0
04: 内分泌、栄養および代謝疾患	男女	2	0	0	0	0	0	0	0	0	0	0	0	0	0	0	0	0	0	1	0	1	0	0	0
	男女	1	0	0	0	1	0	0	0	0	0	0	0	0	0	0	0	0	0	0	0	0	0	0	0
05: 精神および行動の障害	男女	0	0	0	0	0	0	0	0	0	0	0	0	0	0	0	0	0	0	0	0	0	0	0	0
	男女	0	0	0	0	0	0	0	0	0	0	0	0	0	0	0	0	0	0	0	0	0	0	0	0
06: 神経系の疾患	男女	9	0	0	0	1	0	0	0	0	2	0	0	0	0	0	0	0	0	0	0	0	6	0	0
	男女	5	0	0	0	0	0	0	0	0	0	0	0	0	0	0	0	0	0	0	0	1	4	0	0
07: 眼および付属器の疾患	男女	0	0	0	0	0	0	0	0	0	0	0	0	0	0	0	0	0	0	0	0	0	0	0	0
	男女	0	0	0	0	0	0	0	0	0	0	0	0	0	0	0	0	0	0	0	0	0	0	0	0
08: 耳および乳様突起の疾患	男女	0	0	0	0	0	0	0	0	0	0	0	0	0	0	0	0	0	0	0	0	0	0	0	0
	男女	0	0	0	0	0	0	0	0	0	0	0	0	0	0	0	0	0	0	0	0	0	0	0	0
09: 循環器系の疾患	男女	52	0	0	0	7	0	0	0	0	12	0	6	0	0	0	0	0	0	0	0	0	27	0	0
	男女	36	0	0	0	4	0	0	0	0	10	0	4	0	0	0	0	0	0	0	0	1	17	0	0
10: 呼吸器系の疾患	男女	11	0	0	0	1	0	0	0	0	0	0	0	0	0	0	0	0	0	0	0	1	8	1	0
	男女	10	0	0	0	0	0	0	0	0	0	0	0	0	0	0	0	0	0	0	0	1	4	5	0
11: 消化器系の疾患	男女	9	0	0	1	0	0	0	0	0	0	0	0	0	0	0	0	0	0	1	0	2	5	0	0
	男女	5	0	0	1	1	0	0	0	0	0	0	0	0	0	0	0	0	0	1	0	0	2	0	0
12: 皮膚および皮下組織の疾患	男女	0	0	0	0	0	0	0	0	0	0	0	0	0	0	0	0	0	0	0	0	0	0	0	0
	男女	0	0	0	0	0	0	0	0	0	0	0	0	0	0	0	0	0	0	0	0	0	0	0	0
13: 筋骨格系および結合組織の疾患	男女	1	0	0	0	0	0	0	0	0	0	0	0	0	0	0	0	0	0	0	1	0	0	0	0
	男女	0	0	0	0	0	0	0	0	0	0	0	0	0	0	0	0	0	0	0	0	0	0	0	0
14: 腎尿路生殖器系の疾患	男女	0	0	0	0	0	0	0	0	0	0	0	0	0	0	0	0	0	0	0	0	0	0	0	0
	男女	2	0	0	0	0	0	0	0	0	0	0	0	2	0	0	0	0	0	0	0	0	0	0	0
15: 妊娠、分娩および産じょく<褥>	男女	0	0	0	0	0	0	0	0	0	0	0	0	0	0	0	0	0	0	0	0	0	0	0	0
	男女	0	0	0	0	0	0	0	0	0	0	0	0	0	0	0	0	0	0	0	0	0	0	0	0
16: 周産期に発生した病態	男女	1	0	0	0	0	1	0	0	0	0	0	0	0	0	0	0	0	0	0	0	0	0	0	0
	男女	1	0	0	0	0	1	0	0	0	0	0	0	0	0	0	0	0	0	0	0	0	0	0	0
17: 先天奇形、変形および染色体異常	男女	0	0	0	0	0	0	0	0	0	0	0	0	0	0	0	0	0	0	0	0	0	0	0	0
	男女	0	0	0	0	0	0	0	0	0	0	0	0	0	0	0	0	0	0	0	0	0	0	0	0
18: 症状、徴候および異常臨床所見・異常検査所見で他に分類されないもの	男女	0	0	0	0	0	0	0	0	0	0	0	0	0	0	0	0	0	0	0	0	0	0	0	0
	男女	4	0	0	0	0	0	0	0	0	0	0	0	0	0	0	0	0	0	0	0	1	3	0	0
19: 損傷、中毒およびその他の外因の影響	男女	5	0	0	0	0	0	0	0	0	0	0	0	0	0	0	0	0	0	0	0	0	5	0	0
	男女	6	0	0	0	0	0	0	0	0	0	0	0	0	0	0	0	0	0	0	0	0	6	0	0
20: 傷病および死亡の外因	男女	0	0	0	0	0	0	0	0	0	0	0	0	0	0	0	0	0	0	0	0	0	0	0	0
	男女	0	0	0	0	0	0	0	0	0	0	0	0	0	0	0	0	0	0	0	0	0	0	0	0
21: 健康状態に影響をおよぼす要因および保健サービスの利用	男女	0	0	0	0	0	0	0	0	0	0	0	0	0	0	0	0	0	0	0	0	0	0	0	0
	男女	0	0	0	0	0	0	0	0	0	0	0	0	0	0	0	0	0	0	0	0	0	0	0	0
22: 特殊目的用コード	男女	0	0	0	0	0	0	0	0	0	0	0	0	0	0	0	0	0	0	0	0	0	0	0	0
	男女	0	0	0	0	0	0	0	0	0	0	0	0	0	0	0	0	0	0	0	0	0	0	0	0
合計	男女	143	0	0	4	12	1	8	0	0	15	0	6	7	0	5	0	0	0	2	13	5	63	1	1
	男女	92	0	0	4	7	1	5	0	0	10	0	4	4	0	1	0	0	0	1	6	5	38	5	1

## 7. 住所別悪性新生物・退院患者数

住所区分名	胃	大腸	肝	肺	乳房	前立腺	食道	皮膚	膀胱	甲状腺	リンパ腫	白血病	骨髄異形成症候群	続発性	その他
泉佐野市	69	87	16	14	67	10	18	2	88	16	34	20	10	27	167
泉南市	46	41	5	6	22	20	7	4	45	6	17	6	0	13	91
阪南市	18	14	7	1	30	9	13	1	33	7	9	7	0	2	55
田尻町	4	11	0	0	6	2	6	1	2	0	4	2	0	3	16
熊取町	15	17	5	3	20	2	0	1	17	4	17	8	0	3	63
岬町	0	5	0	0	3	1	0	0	0	0	0	5	0	1	9
貝塚市	11	5	2	5	4	0	2	0	1	1	17	4	5	4	30
岸和田市	0	0	0	0	8	0	0	0	0	1	12	0	2	1	8
和泉市	0	1	0	0	1	0	0	0	0	0	0	2	0	0	2
泉大津市	0	0	0	1	0	0	0	0	0	0	0	5	0	0	6
高石市	0	0	0	0	0	0	0	0	0	1	0	0	0	0	1
堺市	0	0	0	0	0	0	1	0	0	0	0	0	0	1	23
他府内	0	0	0	0	14	0	0	0	1	0	0	0	0	1	14
和歌山県	0	1	2	0	0	0	3	0	0	0	5	3	0	1	3
兵庫県	0	0	0	0	7	0	0	0	0	2	0	0	0	0	9
その他	0	1	0	0	1	0	0	0	2	0	0	0	0	0	1
住所不明	0	0	0	0	0	0	0	0	0	0	0	0	0	0	1
合計	163	183	37	30	183	44	50	9	189	38	115	62	17	57	499