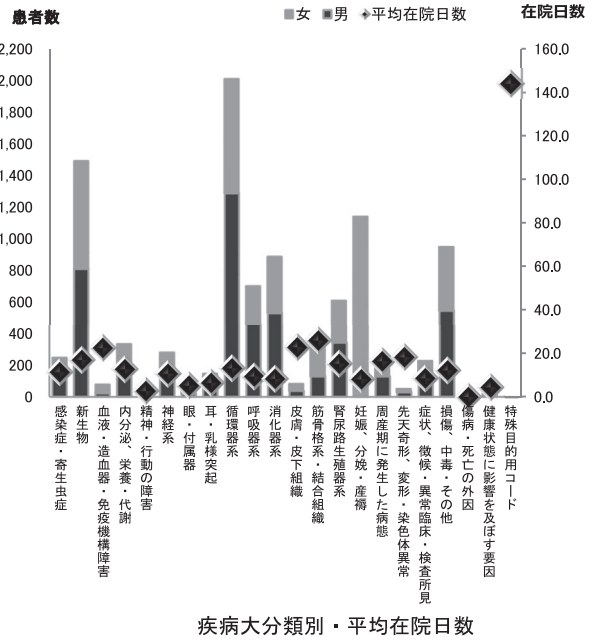


1. 疾病大分類別・性別患者数

疾病大分類		合計	男	女	平均 在院 日数
A00 - B99	01:感染症及び寄生虫症	245	135	110	11.3
C00 - D48	02:新生物	1,489	810	679	16.8
D50 - D89	03:血液および造血器の疾患ならびに免疫機構の障害	77	23	54	22.2
E00 - E90	04:内分泌、栄養および代謝疾患	330	171	159	12.6
F00 - F99	05:精神および行動の障害	44	29	15	2.8
G00 - G99	06:神経系の疾患	278	183	95	10.5
H00 - H59	07:眼および付属器の疾患	38	19	19	5.2
H60 - H95	08:耳および乳様突起の疾患	145	72	73	6.4
I00 - I99	09:循環器系の疾患	2,005	1,286	719	13.0
J00 - J99	10:呼吸器系の疾患	703	459	244	9.3
K00 - K93	11:消化器系の疾患	888	532	356	8.3
L00 - L99	12:皮膚および皮下組織の疾患	81	38	43	22.5
M00 - M99	13:筋骨格系および結合組織の疾患	383	128	255	25.6
N00 - N99	14:腎尿路生殖系系の疾患	612	339	273	15.1
O00 - O99	15:妊娠、分娩および産じょく<褥>	1,140	0	1,140	8.0
P00 - P96	16:周産期に発生した病態	216	128	88	16.2
Q00 - Q99	17:先天奇形、変形および染色体異常	51	29	22	18.0
R00 - R99	18:症状、徴候および異常臨床所見・異常検査所見で他に分類されないもの	225	119	106	8.4
S00 - T98	19:損傷、中毒およびその他の外因の影響	950	547	403	12.0
V01 - Y98	20:傷病および死亡の外因	0	0	0	0.0
Z00 - Z99	21:健康状態に影響をおよぼす要因および保健サービスの利用	22	9	13	4.3
	22:特殊目的用コード	1	1	0	144.0
合計		9,923	5,057	4,866	12.7



2. 疾病中分類別・性別患者数

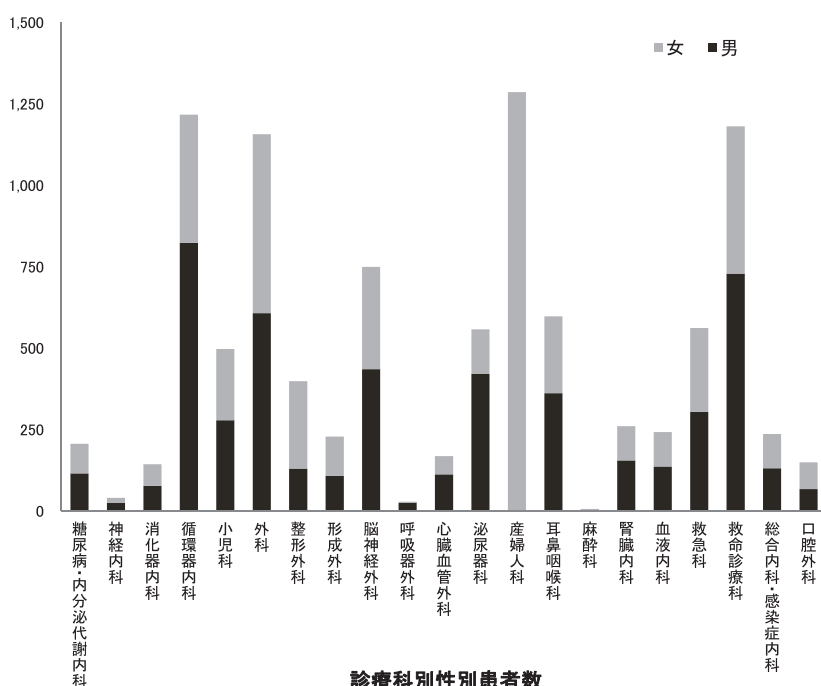
疾病中分類	合計	男	女
A00-A09:腸管感染症	81	46	35
A15-A19:結核	5	4	1
A30-A49:その他の細菌性疾患	86	50	36
A50-A64:主として性的伝播様式をとる感染症	3	3	0
A75-A79:リケッチア症	4	4	0
A80-A89:中枢神経系のウイルス性感染症	3	2	1
A90-A99:節足動物媒介ウイルス熱及びウイルス性出血熱	5	1	4
B00-B09:皮膚及び粘膜病変を特徴とするウイルス感染症	13	7	6
B15-B19:ウイルス肝炎	16	6	10
B20-B24:ヒト免疫不全ウイルス [HIV]病	1	1	0
B25-B34:その他のウイルス疾患	22	10	12
B35-B49:真菌症	3	1	2
B50-B64:原虫疾患	3	0	3
C00-C14:口唇、口腔及び咽頭の悪性新生物	70	41	29
C15-C26:消化器の悪性新生物	383	244	139
C30-C39:呼吸器及び胸腔内臓器の悪性新生物	31	24	7
C43-C44:皮膚の黒色腫及びその他の悪性新生物	36	23	13
C45-C49:中皮及び軟部組織の悪性新生物	2	2	0
C50-C50:乳房の悪性新生物	187	1	186
C51-C58:女性生殖器の悪性新生物	11	0	11
C60-C63:男性生殖器の悪性新生物	76	76	0
C64-C68:尿路の悪性新生物	165	134	31
C69-C72:眼、脳及び中枢神経系のその他の部位の悪性新生物	2	2	0
C73-C75:甲状腺及びその他の内分泌腺の悪性新生物	39	13	26
C76-C80:部位不明確、続発部位及び部位不明の悪性新生物	108	55	53
C81-C96:リンパ組織、造血組織及び関連組織の悪性新生物	165	92	73
D00-D09:上皮内新生物	7	4	3
D10-D36:良性新生物	98	35	63
D37-D48:性状不詳または不明の新生物	109	64	45
D50-D53:栄養性貧血	7	1	6
D55-D59:溶血性貧血	2	0	2
D60-D64:無形成性貧血及びその他の貧血	15	3	12
D65-D69:凝固障害、紫斑病及びその他の出血性病態	28	6	22
D70-D77:血液及び造血器のその他の疾患	9	6	3
D80-D89:免疫機構の障害	16	7	9
E00-E07:甲状腺障害	25	6	19
E10-E14:糖尿病	191	108	83
E15-E16:その他のグルコース調節及び膵内分泌障害	23	11	12
E20-E35:その他の内分泌腺障害	25	13	12
E40-E46:栄養失調(症)	1	0	1
E65-E68:肥満(症)及びその他の過栄養<過剰摂食>	1	0	1
E70-E90:代謝障害	64	33	31
F10-F19:精神作用物質使用による精神及び行動の障害	25	21	4

疾病中分類	合計	男	女
F20-F29:統合失調症、統合失調症型障害及び妄想性障害	1	0	1
F30-F39:気分〔感情〕障害	3	3	0
F40-F48:神経症性障害、ストレス関連障害及び身体表現性障害	11	5	6
F50-F59:生理的障害及び身体的要因に関連した行動症候群	4	0	4
G00-G09:中枢神経系の炎症性疾患	21	15	6
G10-I13:主に中枢神経系を障害する系統萎縮症	2	2	0
G20-G26:錐体外路障害及び異常運動	13	9	4
G35-G37:中枢神経系の脱髄疾患	2	1	1
G40-G47:挿間性及び発作性障害	134	93	41
G50-G59:神経、神経根及び神経そう<叢>の障害	20	12	8
G60-G64:多発(性)ニューロパチ<シ>-及びその他の末梢神経系の障害	6	3	3
G70-G73:神経筋接合部及び筋の疾患	2	2	0
G80-G83:脳性麻痺及びその他の麻痺性症候群	6	5	1
G90-G99:神経系のその他の障害	72	41	31
H00-H06:眼瞼、涙器及び眼窩の障害	36	17	19
H43-H45:硝子体及び眼球の障害	2	2	0
H60-H62:外耳疾患	6	2	4
H65-H75:中耳及び乳様突起の疾患	59	33	26
H80-H83:内耳疾患	55	22	33
H90-H95:耳のその他の障害	25	15	10
I05-I09:慢性リウマチ性心疾患	4	2	2
I10-I15:高血圧性疾患	10	3	7
I20-I25:虚血性心疾患	821	594	227
I26-I28:肺性心疾患及び肺循環疾患	19	9	10
I30-I52:その他の型の心疾患	381	220	161
I60-I69:脳血管疾患	606	349	257
I70-I79:動脈、細動脈及び毛細血管の疾患	138	93	45
I80-I89:静脈、リンパ管及びリンパ節の疾患、他に分類されないもの	21	11	10
I95-I99:循環器系のその他及び不明の障害	5	5	0
J00-J06:急性上気道感染症	79	44	35
J10-J18:インフルエンザ及び肺炎	199	120	79
J20-J22:その他の急性下気道感染症	28	18	10
J30-J39:上気道のその他の疾患	163	111	52
J40-J47:慢性下気道疾患	78	44	34
J60-J70:外的因子による肺疾患	63	44	19
J80-J84:主として間質を障害するその他の呼吸器疾患	18	15	3
J85-J86:下気道の化膿性及び<えく壊>死性病態	9	7	2
J90-J94:胸膜のその他の疾患	53	47	6
J95-J99:呼吸器系のその他の疾患	13	9	4
K00-K14:口腔、唾液腺及び顎の疾患	58	26	32
K20-K31:食道、胃及び十二指腸の疾患	42	24	18
K35-K38:虫垂の疾患	79	43	36
K40-K46:ヘルニア	181	141	40
K50-K52:非感染性腸炎及び非感染性大腸炎	4	1	3
K55-K63:腸のその他の疾患	300	172	128
K65-K67:腹膜の疾患	19	9	10
K70-K77:肝疾患	20	11	9
K80-K87:胆のう<嚢>、胆管及び膵の障害	160	87	73
K90-K93:消化器系のその他の疾患	25	18	7
L00-L08:皮膚及び皮下組織の感染症	41	22	19
L20-L30:皮膚炎及び湿疹	5	3	2
L50-L54:じんまき蕁麻疹及び紅斑	1	1	0
L55-L59:皮膚及び皮下組織の放射線(非電離及び電離)に関する障害	1	1	0
L60-L75:皮膚付属器の障害	4	2	2
L80-L99:皮膚及び皮下組織のその他の障害	29	9	20
M00-M03:感染性関節障害	1	1	0
M05-M14:炎症性多発性関節障害	25	7	18
M15-M19:関節症	187	31	156
M20-M25:その他の関節障害	5	4	1
M30-M36:全身性結合組織障害	23	11	12
M40-M43:変形性脊柱障害	18	7	11
M45-M49:脊椎障害	55	29	26
M50-M54:その他の脊柱障害	16	8	8
M60-M63:筋障害	16	11	5
M70-M79:その他の軟部組織障害	9	5	4
M80-M85:骨の密度及び構造の障害	6	4	2
M86-M90:その他の骨障害	17	8	9
M95-M99:筋骨格系及び結合組織のその他の障害	5	2	3
N00-N08:糸球体疾患	59	30	29
N10-N16:腎尿管間質性疾患	70	34	36
N17-N19:腎不全	131	80	51
N20-N23:尿路結石症	172	99	73
N25-N29:腎及び尿管のその他の障害	33	20	13
N30-N39:尿路系のその他の障害	47	27	20
N40-N51:男性生殖器の疾患	48	48	0
N60-N64:乳房の障害	6	1	5
N70-N77:女性骨盤臓器の炎症性疾患	11	0	11

疾病中分類	合計	男	女
N80-N98:女性生殖器の非炎症性障害	35	0	35
O00-O08:流産に終わった妊娠	98	0	98
O10-O16:妊娠、分娩及び産じょく<褥>における浮腫、たんぱく<蛋白>尿及び高血圧性障害	32	0	32
O20-O29:主として妊娠に関連するその他の母体障害	95	0	95
O30-O48:胎児及び羊膜腔に関連する母体ケア並びに予想される分娩の諸問題	278	0	278
O60-O75:分娩の合併症	74	0	74
O80-O84:分娩	556	0	556
O85-O92:主として産じょく<褥>に関連する合併症	3	0	3
O94-O99:その他の産科的病態、他に分類されないもの	4	0	4
P05-P08:妊娠期間及び胎児発育に関する障害	50	33	17
P20-P29:周産期に特異的な呼吸障害及び心血管障害	65	35	30
P35-P39:周産期に特異的な感染症	20	15	5
P50-P61:胎児及び新生児の出血性障害及び血液障害	62	34	28
P70-P74:胎児及び新生児に特異的な一過性の内分泌障害及び代謝障害	18	10	8
P90-P96:周産期に発生したその他の障害	1	1	0
Q00-Q07:神経系の先天奇形	1	0	1
Q10-Q18:眼、耳、顔面及び頸部の先天奇形	5	2	3
Q20-Q28:循環器系の先天奇形	6	3	3
Q38-Q45:消化器系のその他の先天奇形	7	6	1
Q60-Q64:尿路系の先天奇形	5	3	2
Q65-Q79:筋骨格系の先天奇形及び変形	16	11	5
Q80-Q89:その他の先天奇形	7	4	3
Q90-Q99:染色体異常、他に分類されないもの	4	0	4
R00-R09:循環器系及び呼吸器系に関する症状及び徴候	31	18	13
R10-R19:消化器系及び腹部に関する症状及び徴候	21	11	10
R20-R23:皮膚及び皮下組織に関する症状及び徴候	13	4	9
R25-R29:神経系及び筋骨格系に関する症状及び徴候	12	8	4
R30-R39:尿路系に関する症状及び徴候	6	2	4
R40-R46:認識、知覚、情緒状態及び行動に関する症状及び徴候	52	26	26
R50-R69:全身症状及び徴候	83	46	37
R70-R79:血液検査の異常所見、診断名の記載がないもの	3	2	1
R90-R94:画像診断及び機能検査における異常所見、診断名の記載がないもの	4	2	2
S00-S09:頭部損傷	258	170	88
S10-S19:頸部損傷	48	27	21
S20-S29:胸部<郭>損傷	87	46	41
S30-S39:腹部、下背部、腰椎及び骨盤部の損傷	69	43	26
S40-S49:肩及び上腕の損傷	12	9	3
S50-S59:肘及び前腕の損傷	17	13	4
S60-S69:手首及び手の損傷	6	6	0
S70-S79:股関節部及び大腿の損傷	44	19	25
S80-S89:膝及び下腿の損傷	38	20	18
S90-S99:足首及び足の損傷	5	1	4
T00-T07:多部位の損傷	7	5	2
T08-T14:部位不明の体幹もしくは(四)肢の損傷又は部位不明の損傷	59	32	27
T15-T19:自然開口部からの異物侵入の作用	5	3	2
T20-T25:体表面の熱傷及び腐食、明示された部位	7	4	3
T26-T28:眼及び内臓に限局する熱傷及び腐食	5	2	3
T29-T32:多部位及び部位不明の熱傷及び腐食	12	10	2
T36-T50:薬物、薬剤及び生物学的製剤による中毒	49	13	36
T51-T65:薬用を主としない物質の毒作用	12	5	7
T66-T78:外因のその他及び詳細不明の作用	70	46	24
T79-T79:外傷の早期合併症	7	7	0
T80-T88:外科的及び内科的ケアの合併症、他に分類されないもの	132	65	67
T90-T98:損傷、中毒及びその他の外因による影響の続発、後遺症	1	1	0
Z30-Z39:生殖に関連する環境下での保健サービスの利用者	1	1	0
Z40-Z54:特定の処置及び保健ケアのための保健サービスの利用者	10	0	10
U00-U49:原因不明の新たな疾患の暫定分類	12	9	3
合計	9,923	5,057	4,866


### 3.診療科別性別患者数

診療科	男	女	合計
糖尿病・内分泌代謝内科	116	91	207
神経内科	26	15	41
消化器内科	78	66	144
循環器内科	824	393	1,217
小児科	279	219	498
外科	608	549	1,157
整形外科	131	268	399
形成外科	108	121	229
脳神経外科	436	314	750
呼吸器外科	26	3	29
心臓血管外科	113	56	169
泌尿器科	421	137	558
産婦人科	0	1,286	1,286
耳鼻咽喉科	362	236	598
麻酔科	2	5	7
腎臓内科	156	105	261
血液内科	137	106	243
救急科	305	257	562
救命診療科	729	452	1,181
総合内科・感染症内科	132	105	237
口腔外科	68	82	150
合計	5,057	4,866	9,923



### 4.年齢別・性別割合

年齢	退院患者数			比率
	男	女	合計	
0~9	399	267	666	6.7%
10~14	59	29	88	0.9%
15~19	99	120	219	2.2%
20~29	192	571	763	7.7%
30~39	192	823	1,015	10.2%
40~49	351	419	770	7.8%
50~59	527	386	913	9.2%
60~64	356	229	585	5.9%
65~69	680	377	1,057	10.6%
70~74	700	399	1,099	11.1%
75~79	693	477	1,170	11.8%
80~84	471	389	860	8.6%
85~89	257	266	523	5.3%
90~	81	114	195	2.0%
合計	5,057	4,866	9,923	100%



## 5. 疾病大分類別在院日数

疾病大分類		合計	1～8日	9～15日	16～22日	23～31日	32～61日	62～91日	3ヶ月 ～6ヶ月	6ヶ月 ～1年	平均在 院日数
01: 感染症及び寄生虫症	男	135	87	20	11	11	2	3	1	0	11.4
	女	110	70	21	5	3	10	1	0	0	11.1
02: 新生物	男	810	325	215	96	53	70	28	20	3	18.8
	女	679	335	195	51	33	42	13	9	1	14.4
03: 血液および造血器の疾患ならびに免疫機構の障害	男	23	11	3	2	0	4	2	1	0	27.7
	女	54	27	10	4	1	7	3	2	0	19.9
04: 内分泌、栄養および代謝疾患	男	171	63	68	25	9	6	0	0	0	12.4
	女	159	51	66	28	9	4	1	0	0	12.8
05: 精神および行動の障害	男	29	28	0	1	0	0	0	0	0	2.6
	女	15	14	0	1	0	0	0	0	0	3.1
06: 神経系の疾患	男	183	130	24	12	5	8	1	2	1	10.5
	女	95	61	13	10	4	5	1	1	0	10.6
07: 眼および付属器の疾患	男	19	18	0	0	0	1	0	0	0	7.1
	女	19	17	2	0	0	0	0	0	0	3.2
08: 耳および乳様突起の疾患	男	72	38	33	0	1	0	0	0	0	6.7
	女	73	45	27	1	0	0	0	0	0	6.1
09: 循環器系の疾患	男	1,286	719	210	153	101	79	18	6	0	12.2
	女	719	339	134	90	71	75	4	6	0	14.5
10: 呼吸器系の疾患	男	459	312	80	33	17	12	2	2	1	10.1
	女	244	169	55	11	4	5	0	0	0	7.8
11: 消化器系の疾患	男	532	371	103	32	9	13	4	0	0	8.4
	女	356	248	68	23	5	11	1	0	0	8.1
12: 皮膚および皮下組織の疾患	男	38	18	12	4	1	1	0	2	0	17.9
	女	43	18	10	3	4	3	2	2	1	26.6
13: 筋骨格系および結合組織の疾患	男	128	21	23	29	20	28	4	3	0	25.9
	女	255	18	31	81	80	32	12	1	0	25.4
14: 腎尿路生殖器系の疾患	男	339	183	60	33	21	24	12	6	0	16.1
	女	273	169	42	23	9	20	5	5	0	13.8
15: 妊娠、分娩および産じよく<褥>	男	0	0	0	0	0	0	0	0	0	—
	女	1,140	836	239	23	13	25	4	0	0	8.0
16: 周産期に発生した病態	男	128	73	21	10	5	9	6	4	0	17.6
	女	88	53	13	6	6	5	2	3	0	14.2
17: 先天奇形、変形および染色体異常	男	29	16	5	4	2	2	0	0	0	10.7
	女	22	10	5	3	0	3	0	0	1	27.7
18: 症状、徴候および異常臨床所見・異常検査所見で他に分類されないもの	男	119	85	11	11	9	2	1	0	0	9.0
	女	106	84	12	3	1	4	2	0	0	7.9
19: 損傷、中毒およびその他の外因の影響	男	547	342	75	39	41	37	7	5	1	12.1
	女	403	256	53	26	24	36	6	2	0	12.0
20: 傷病および死亡の外因	男	0	0	0	0	0	0	0	0	0	—
	女	0	0	0	0	0	0	0	0	0	—
21: 健康状態に影響をおよぼす要因および保健サービスの利用	男	9	7	0	2	0	0	0	0	0	7.4
	女	13	13	0	0	0	0	0	0	0	2.2
22: 特殊目的用コード	男	1	0	0	0	0	0	0	1	0	144.0
	女	0	0	0	0	0	0	0	0	0	—
合計	男	5,057	2,847	963	497	305	298	88	53	6	13.2
	女	4,866	2,833	996	392	267	287	57	31	3	12.1

## 6. 疾病大分類別・診療科別・性別死亡患者数

疾病大分類		合計	糖尿病・内分泌代謝内科	消化器内科	循環器内科	小児科	外科	整形外科	形成外科	脳神経外科	心臓血管外科	泌尿器科	耳鼻咽喉科	腎臓内科	血液内科	救急科	救命診療科	総合内科・感染症内科	口腔外科
01: 感染症及び寄生虫症	男	3	0	0	0	0	0	0	0	0	0	0	0	0	0	0	3	0	0
	女	3	0	0	0	0	0	0	0	0	0	0	0	0	0	1	2	0	0
02: 新生物	男	35	0	2	0	0	6	0	0	0	1	7	1	0	16	0	2	0	0
	女	28	0	0	0	0	9	0	0	0	1	1	0	13	0	1	0	3	
03: 血液および造血器の疾患ならびに免疫機構の障害	男	1	0	0	0	0	0	0	0	0	0	0	0	0	0	0	1	0	0
	女	2	0	0	0	0	0	0	0	0	0	0	0	0	1	0	1	0	0
04: 内分泌、栄養および代謝疾患	男	2	1	1	0	0	0	0	0	0	0	0	0	0	0	0	0	0	0
	女	2	0	0	1	0	0	0	0	0	0	0	0	0	0	0	1	0	0
05: 精神および行動の障害	男	0	0	0	0	0	0	0	0	0	0	0	0	0	0	0	0	0	0
	女	1	0	0	0	0	0	0	0	0	0	0	0	0	0	0	1	0	0
06: 神経系の疾患	男	10	0	0	0	0	0	0	0	0	0	0	0	0	0	0	10	0	0
	女	5	0	0	0	0	0	0	0	0	0	0	0	0	0	0	5	0	0
09: 循環器系の疾患	男	45	0	0	7	0	0	0	0	14	4	0	0	0	0	1	19	0	0
	女	31	0	0	4	0	0	1	0	9	6	0	0	0	0	0	11	0	0
10: 呼吸器系の疾患	男	19	0	0	4	0	1	0	0	0	1	0	0	0	1	1	11	0	0
	女	7	0	0	0	0	1	0	0	0	0	0	0	0	1	1	3	1	0
11: 消化器系の疾患	男	3	0	0	0	0	1	0	0	0	0	0	0	0	0	0	2	0	0
	女	12	0	0	0	0	0	0	0	0	0	0	0	0	0	0	11	1	0
13: 筋骨格系および結合組織の疾患	男	2	0	0	0	0	0	0	0	0	0	0	0	0	0	0	2	0	0
	女	1	0	0	0	0	0	0	0	1	0	0	0	0	0	0	0	0	0
14: 腎尿路生殖器系の疾患	男	1	0	0	0	0	0	0	0	0	0	0	0	1	0	0	0	0	0
	女	4	0	0	1	0	0	0	0	0	0	0	0	1	0	0	1	1	0
16: 周産期に発生した病態	男	1	0	0	0	1	0	0	0	0	0	0	0	0	0	0	0	0	0
	女	0	0	0	0	0	0	0	0	0	0	0	0	0	0	0	0	0	0
18: 症状、徴候および異常臨床所見・異常検査所見で他に分類されないもの	男	3	0	0	1	0	0	0	0	0	0	0	0	0	0	0	2	0	0
	女	1	0	0	0	0	0	0	0	0	0	0	0	0	0	0	1	0	0
19: 損傷、中毒およびその他の外因の影響	男	9	0	0	0	0	0	0	0	1	0	0	0	0	0	0	8	0	0
	女	6	0	0	0	0	0	0	0	0	1	0	0	0	0	0	5	0	0
22: 特殊目的用コード	男	1	0	0	0	0	1	0	0	0	0	0	0	0	0	0	0	0	0
	女	0	0	0	0	0	0	0	0	0	0	0	0	0	0	0	0	0	0
合計	男	135	1	3	12	1	9	0	0	15	6	7	1	1	17	2	60	0	0
	女	103	0	0	6	0	10	1	1	9	7	1	1	1	15	2	43	3	3

## 7. 住所別悪性新生物・退院患者数

住所区分名	胃	大腸	肝	肺	乳房	前立腺	食道	皮膚	膀胱	甲状腺	リンパ腫	白血病	骨髄異形成症候群	続発性	その他
泉佐野市	36	86	7	2	93	24	8	16	45	18	22	17	14	29	95
泉南市	14	43	3	0	11	25	5	11	37	5	14	6	9	30	76
阪南市	13	10	2	3	26	16	3	2	30	2	12	14	0	13	33
田尻町	8	9	0	0	3	3	4	2	5	3	0	1	0	4	11
熊取町	17	22	2	0	28	1	0	2	5	4	8	1	3	7	32
岬町	2	1	0	0	5	0	1	2	1	0	0	0	0	2	7
貝塚市	2	6	0	1	1	1	1	0	0	3	16	8	9	3	31
岸和田市	0	1	0	0	3	0	0	0	0	1	4	7	1	1	5
和泉市	0	0	0	0	2	0	0	0	0	1	0	0	0	1	2
泉大津市	0	0	0	0	0	0	0	1	0	0	2	4	0	0	2
高石市	0	0	0	0	0	0	0	0	0	0	0	1	0	0	0
堺市	0	16	0	0	2	0	5	0	0	0	1	0	1	0	2
忠岡町	0	0	0	0	0	0	0	0	1	2	0	0	0	0	1
他府内	0	2	0	0	5	0	0	0	1	0	0	0	0	1	6
和歌山県	7	0	1	0	0	0	0	0	0	0	1	0	0	1	4
兵庫県	0	0	0	0	4	0	0	0	0	0	0	0	0	0	6
奈良県	0	0	0	0	1	0	0	0	0	0	0	2	0	0	0
その他	1	1	0	0	3	0	0	0	1	0	0	0	0	0	5
合計	100	197	15	6	187	70	27	36	126	39	80	61	37	92	318