

—関係部署—

心臓血管外科
循環器内科
外科
救命診療科
泌尿器科
腎臓内科
口腔外科
救急科
整形外科
形成外科
呼吸器外科
産婦人科
脳神経外科
総合内科
耳鼻咽喉科

—概要—

当ICU/CCUは10床のOpen ICUである。2013年度より特定集中治療室管理料3の施設基準を満たし、心臓センターとしてだけでなく、ジェネラルICUとしても機能している。

—今年度の成果と反省点—

2015年度のICU/CCU入室患者総数は567件であり、病床利用率は82.1%、病床稼働率は97.6%、ベッド数(10床)に対する加算率は54.3%であった。

予定手術後の入室と並列して主に循環器疾患患者の緊急入院を受け入れているOpen ICUであるため、昨年度に引き続き外科や泌尿器科・救命診療科などから、積極的に術後急性期患者を計画的・戦略的に受け入れた。利用率・稼働率共に昨年度よりやや低下したものの、平均ICU在室日数は4.8日と大きく短縮でき、加算額はほぼ同額であった。

入室状況は緊急入院が52.6%と増加し、緊急転入は14.4%、予定転入は33.0%と共にやや減少した。循環器救急患者の積極的受入と、ICU在室日数の短縮化による効果と評価する。循環器救急診療停止時間は61.3時間/月であった。

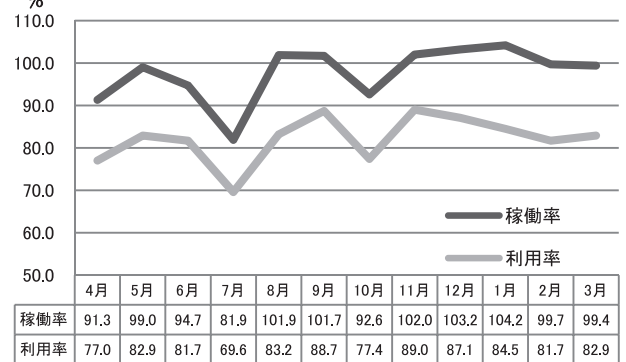
入室診療科では心臓血管外科と循環器内科で80.8%を占め、昨年度よりも減少した。従来の心臓センターICU/CCUとして機能している他、外科・泌尿器科・救命診療科など他科の入室にも対応した。

—来年度への抱負—

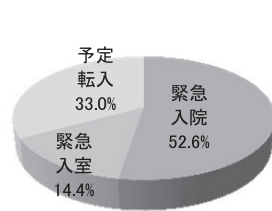
予定入室と緊急入室の両者を扱っていることから、入室患者数の変動が大きい。更に柔軟に入退室を行えるようなシステムの調整が必要と考える。

—実績—

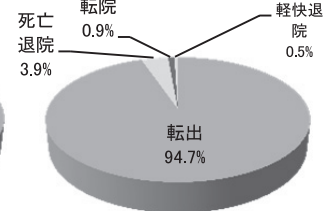
ICU/CCU病床利用率と稼働率の推移



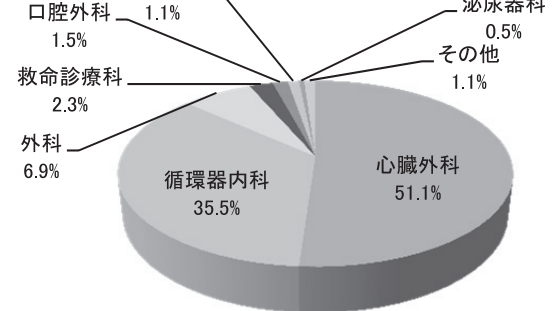
入室状況



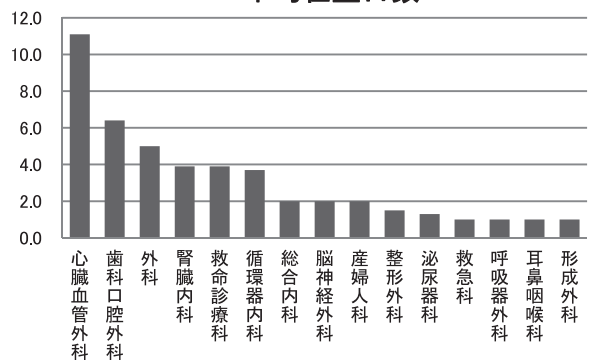
退室状況



診療科別



平均在室日数



月別平均在室日数

