

## 診療情報管理室

### 《概要》

平成23年度は電子カルテの導入を行った。日常業務としては、診療録記載内容の確認・がん登録・診療情報の有効的な2次利用とデータの精度管理に努めた。

大阪府がん診療拠点病院として院内がん登録と地域がん登録を行い「がん診療」に貢献した。院外活動として、診療情報管理学会で症例発表を行った。(13参照)

次に、病院職員8名(診療情報管理士6名・事務員2名)で診療情報管理をとりまく環境変化に対応しながら、日々の業務に取り組んだ。

今後は、病院内外より必要とされる診療情報、患者の役に立つ情報、経営に資する情報の発信及び精度の向上を目指す。

### 《主な業務及び実績》

1. 入院診療録の量的・質的点検
2. 診療録及びX線フィルムのアリバイ管理
3. 各種統計表作成と疾病分類 (ICD-10 コーディング)
  - 1) DPC 様式 1 における ICD-10 コード最終確認による精度向上: 「.9 コード」が 7.3% 「.8 コード」が 15.8%から 11.5%へ付与率減少
  - 2) 他部署からのデータ照会、資料及び統計作成: 114 件
4. 「退院時要約 (電子サマリー)」の診療データ管理
5. 傷病名マスター管理 (979 件 更新)
6. がん登録 (全疾患・入・外該当患者)
  - 1) がん登録平成 23 年度登録症例数: 1,020 件
7. 診療録開示対応 (内容点検) 39 件
8. 新任医師及び看護師、医師事務作業補助者への診療録等に関するオリエンテーション
9. 教育講演会・研修会、院内研修会の開催
10. 医師事務作業補助者への業務サポート
11. 診療情報管理委員会の運営事務局担当  
診療情報管理委員会の開催 (毎月第 3 水曜日)  
以下決定事項
  - 1) 特記事項に関する情報共有の統一化
  - 2) 長期入院患者に関する中間サマリ作成後電子化とする
  - 3) 電子カルテにおける院内運用用紙の分類
  - 4) 同意書・説明書における証拠能力順位について院内職員に周知徹底
  - 5) 院内運用の死亡報告書における運用方法 (システム) の変更
  - 6) 電子カルテにおける診療情報管理士の操作権限の拡大
  - 7) 同意書における有効期限の統一及び、有効性の統一
12. クリニカルパス委員会の事務局担当
13. 放射線部運営委員会の委員に任命

## 《業績》

### (1) 学会研究会報告 (2011.4~2012.3)

番号 整理	演 題	発 表 者	学会・研究会名	年 月 日
1	近畿病歴管理セミナー設立と当時の業務内容	大津淑子	近畿病歴管理セミナー100回記念	2011.10.14

### (2) 学術講演 (2011.4~2012.3)

番号 整理	演 題	発 表 者	学 会 名	年 月 日
1	DPC 導入に伴う ICD コーディングの精度向上への取り組み 第2報	末福美恵子	福岡国際会議場 第37回日本診療薬歩管理学会学術大会	2011.9.29
2	Reviews of Japanese and Other Nation's Maternal and Child Handbook	○大津淑子	The 16th Congress of the International Federation of Health Record Organizations Milano, Italy	2010.11.15-19

### (3) 院内研究活動 (2011.4~2012.3)

番号 整理	演 題	発 表 者	年 月 日
1	主題 : 電子カルテをめぐる諸問題 副題 : 診療情報管理士の観点から	大津淑子	2011.6.17

### (4) 実習生受け入れ

機 関	学 校 名	実習内容	人 員
5月16日-5月27日	メディカル総合学園「大阪医専」	病歴、統計、診療情報管理業務等全般	1名

2011年  
疾病分類統計

りんくう総合医療センター  
医事課診療情報管理係

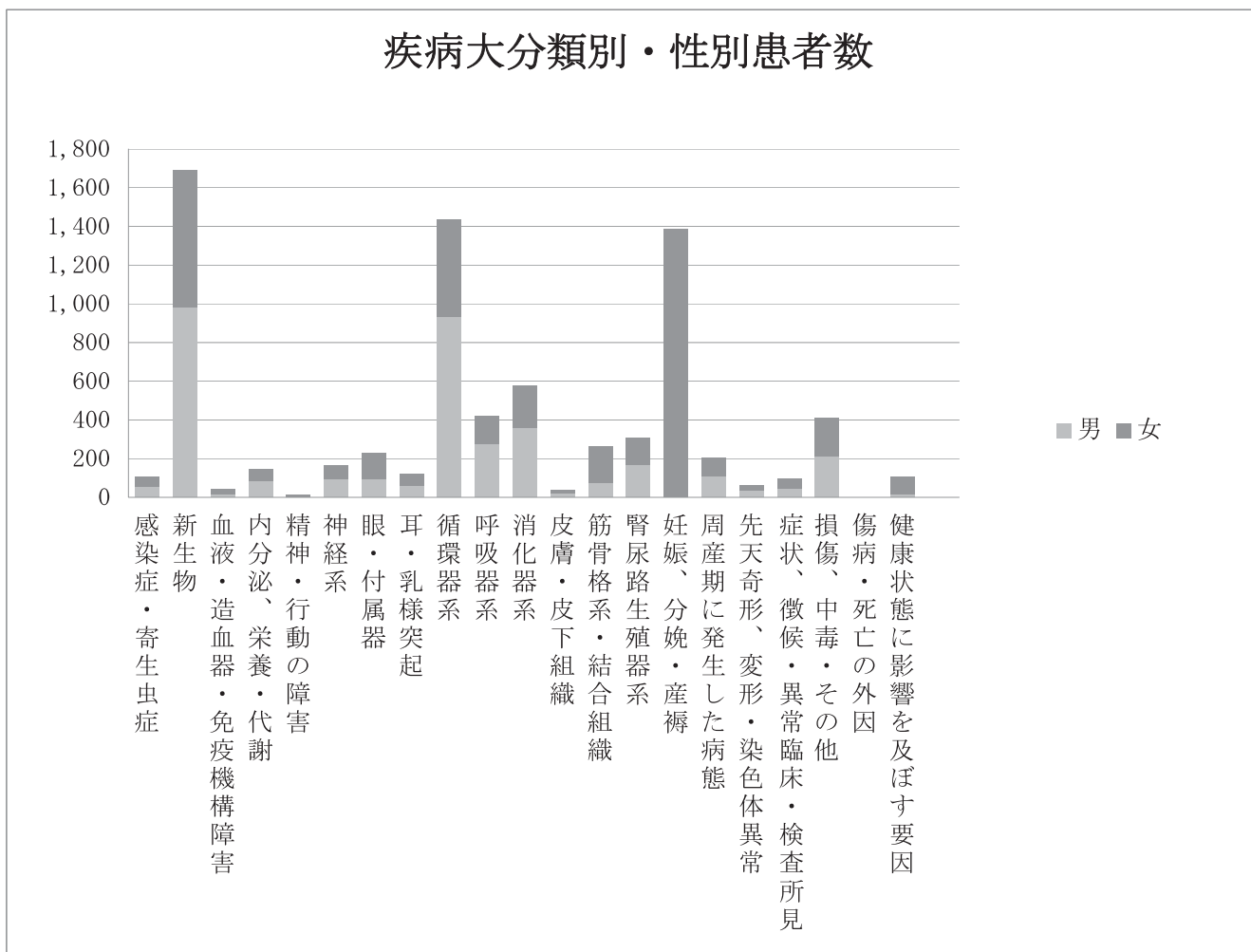
# 目 次

1. 疾病大分類別・性別患者数
2. 疾病中分類別・性別患者数
3. 疾病大分類別・平均在院日数
4. 診療科別性別患者数
5. 年齢別・性別割合
6. 疾病大分類別在院日数
7. 疾病大分類別・診療科別・性別死亡患者数
8. 臓器別悪性新生物・退院患者数
9. 疾患トップ10及び平均在院日数

# 1. 疾病大分類別・性別患者数

2011年度

疾病大分類			合計	男	女
1	A00 - B99	感染症及び寄生虫症	104	53	51
2	C00 - D48	新生物	1,693	984	709
3	D50 - D89	血液および造血器の疾患ならびに免疫機構の障害	43	16	27
4	E00 - E90	内分泌、栄養および代謝疾患	145	83	62
5	F00 - F99	精神および行動の障害	14	4	10
6	G00 - G99	神経系の疾患	167	96	71
7	H00 - H59	眼および付属器の疾患	229	95	134
8	H60 - H95	耳および乳様突起の疾患	121	59	62
9	I00 - I99	循環器系の疾患	1,434	932	502
10	J00 - J99	呼吸器系の疾患	422	277	145
11	K00 - K93	消化器系の疾患	576	358	218
12	L00 - L99	皮膚および皮下組織の疾患	38	22	16
13	M00 - M99	筋骨格系および結合組織の疾患	263	76	187
14	N00 - N99	腎尿路生殖器系の疾患	306	168	138
15	O00 - O99	妊娠、分娩および産じょく<褥>	1,387	0	1,387
16	P00 - P96	周産期に発生した病態	205	110	95
17	Q00 - Q99	先天奇形、変形および染色体異常	65	36	29
18	R00 - R99	症状、徴候および異常臨床所見・異常検査所見で他に分類されないもの	100	47	53
19	S00 - T98	損傷、中毒およびその他の外因の影響	412	214	198
20	V01 - Y98	傷病および死亡の外因	0	0	0
21	Z00 - Z99	健康状態に影響をおよぼす要因および保健サービスの利用	104	15	89
22		特殊目的用コード	0	0	0
合計			7,828	3,645	4,183



## 2.疾病中分類別・性別患者数

2011年度

疾病中分類	合計	男	女
A00-A09:腸管感染症	30	13	17
A15-A19:結核	2	2	
A20-A28:人畜共通細菌性疾患	0		
A30-A49:その他の細菌性疾患	37	22	15
A50-A64:主として性的伝播様式をとる感染症	3	2	1
A65-A69:その他のスピロヘータ疾患	0		
A70-A74:クラジミアによるその他の疾患	0		
A75-A79:リケッチア症	0		
A80-A89:中枢神経系のウイルス性感染症	1	1	
A90-A99:節足動物媒介ウイルス熱及びウイルス性出血熱	0		
B00-B09:皮膚及び粘膜病変を特徴とするウイルス感染症	6	1	5
B15-B19:ウイルス肝炎	0		
B20-B24:ヒト免疫不全ウイルス〔HIV〕病	1	1	
B25-B34:その他のウイルス疾患	14	7	7
B35-B49:真菌症	8	3	5
B50-B64:原虫疾患	1		1
B65-B83:ぜん虫症	0		
B85-B89:シラミ症、ダニ症及びその他の動物寄生症	0		
B90-B94:感染症及び寄生虫症の続発・後遺症	1	1	
B95-B97:細菌、ウイルス及びその他の病原体	0		
B99-B99:その他の感染症	0		
C00-C14:口唇、口腔及び咽頭の悪性新生物	54	33	21
C15-C26:消化器の悪性新生物	498	355	143
C30-C39:呼吸器及び胸腔内臓器の悪性新生物	123	85	38
C40-C41:骨及び関節軟骨の悪性新生物	3	3	
C43-C44:皮膚の黒色腫及びその他の悪性新生物	19	7	12
C45-C49:中皮及び軟部組織の悪性新生物	25	13	12
C50-C50:乳房の悪性新生物	241	1	240
C51-C58:女性生殖器の悪性新生物	6		6
C60-C63:男性生殖器の悪性新生物	119	119	
C64-C68:尿路の悪性新生物	199	167	32
C69-C72:眼、脳及び中枢神経系のその他の部位の悪性新生物	10	8	2
C73-C75:甲状腺及びその他の内分泌腺の悪性新生物	37	11	26
C76-C80:部位不明確、続発部位及び部位不明の悪性新生物	113	77	36
C81-C96:リンパ組織、造血組織及び関連組織の悪性新生物	66	33	33
C97-C97:独立した(原発性)多部位の悪性新生物	0		
D00-D09:上皮内新生物	2	1	1
D10-D36:良性新生物	100	32	68
D37-D48:性状不詳または不明の新生物	78	39	39
D50-D53:栄養性貧血	2		2
D55-D59:溶血性貧血	0		
D60-D64:無形成性貧血及びその他の貧血	9	3	6
D65-D69:凝固障害、紫斑病及びその他の出血性病態	14	4	10
D70-D77:血液及び造血器のその他の疾患	16	9	7
D80-D89:免疫機構の障害	2		2
E00-E07:甲状腺障害	14	3	11
E10-E14:糖尿病	80	50	30
E15-E16:その他のグルコース調節及び膵内分泌障害	12	7	5
E20-E35:その他の内分泌腺障害	7	5	2
E40-E46:栄養失調(症)	1	1	
E50-E64:その他の栄養欠乏症	1	1	
E65-E68:肥満(症)及びその他の過栄養<過剰摂食>	2		2
E70-E90:代謝障害	28	16	12
F00-F09:症状性を含む器質性精神障害	0		
F10-F19:精神作用物質使用による精神及び行動の障害	6	4	2
F20-F29:統合失調症、統合失調症型障害及び妄想性障害	1		1
F30-F39:気分〔感情〕障害	0		
F40-F48:神経症性障害、ストレス関連障害及び身体表現性障害	5		5
F50-F59:生理的障害及び身体的要因に関連した行動症候群	1		1
F60-F69:成人の人格及び行動の障害	1		1
F70-F79:知的障害<精神遅滞>	0		
F80-F89:心理的発達の障害	0		
F90-F98:小児<児童>期及び青年期に通常発症する行動及び情緒の障害	0		
F99-F99:詳細不明の精神障害	0		
G00-G09:中枢神経系の炎症性疾患	7	7	
G10-G13:主に中枢神経系を障害する系統萎縮症	6	3	3
G20-G26:錐体外路障害及び異常運動	5	2	3
G30-G32:神経系のその他の変性疾患	0		

疾病中分類	合計	男	女
G35-G37: 中枢神経系の脱髄疾患	5		5
G40-G47: 挿間性及び発作性障害	63	36	27
G50-G59: 神経、神経根及び神経そう<叢>の障害	10	3	7
G60-G64: 多発(性)ニューロパチ<シ>-及びその他の末梢神経系の障害	0		
G70-G73: 神経筋接合部及び筋の疾患	3	3	
G80-G83: 脳性麻痺及びその他の麻痺性症候群	3	2	1
G90-G99: 神経系のその他の障害	65	40	25
H00-H06: 眼瞼、涙器及び眼窩の障害	20	4	16
H10-H13: 結膜の障害	0		
H15-H22: 強膜、角膜、虹彩及び毛様体の障害	2	1	1
H25-H28: 水晶体の障害	198	83	115
H30-H36: 脈絡膜及び網膜の障害	2	2	
H40-H42: 緑内障	3	1	2
H43-H45: 硝子体及び眼球の障害	4	4	
H46-H48: 視神経及び視(覚)路の障害	0		
H49-H52: 眼筋、眼球運動、調節及び屈折の障害	0		
H53-H54: 視機能障害及び盲<失明>	0		
H55-H59: 眼及び付属器のその他の障害	0		
H60-H62: 外耳疾患	7	4	3
H65-H75: 中耳及び乳様突起の疾患	69	34	35
H80-H83: 内耳疾患	21	9	12
H90-H95: 耳のその他の障害	24	12	12
I00-I02: 急性リウマチ熱	0		
I05-I09: 慢性リウマチ性心疾患	3		3
I10-I15: 高血圧性疾患	8	4	4
I20-I25: 虚血性心疾患	536	394	142
I26-I28: 肺性心疾患及び肺循環疾患	8	2	6
I30-I52: その他の型の心疾患	271	156	115
I60-I69: 脳血管疾患	456	282	174
I70-I79: 動脈、細動脈及び毛細血管の疾患	101	72	29
I80-I89: 静脈、リンパ管及びリンパ節の疾患、他に分類されないもの	47	19	28
I95-I99: 循環器系のその他及び不明の障害	4	3	1
J00-J06: 急性上気道感染症	35	20	15
J10-J18: インフルエンザ及び肺炎	87	58	29
J20-J22: その他の急性下気道感染症	19	8	11
J30-J39: 上気道のその他の疾患	181	117	64
J40-J47: 慢性下気道疾患	38	22	16
J60-J70: 外的因子による肺疾患	17	14	3
J80-J84: 主として間質を障害するその他の呼吸器疾患	9	6	3
J85-J86: 下気道の化膿性及び え<壊>死性病態	3	3	
J90-J94: 胸膜のその他の疾患	30	27	3
J95-J99: 呼吸器系のその他の疾患	3	2	1
K00-K14: 口腔、唾液腺及び顎の疾患	32	12	20
K20-K31: 食道、胃及び十二指腸の疾患	24	16	8
K35-K38: 虫垂の疾患	66	38	28
K40-K46: ヘルニア	182	123	59
K50-K52: 非感染性腸炎及び非感染性大腸炎	1	1	
K55-K63: 腸のその他の疾患	92	56	36
K65-K67: 腹膜の疾患	12	10	2
K70-K77: 肝疾患	15	11	4
K80-K87: 胆のう<嚢>、胆管及び膵の障害	133	81	52
K90-K93: 消化器系のその他の疾患	19	10	9
L00-L08: 皮膚及び皮下組織の感染症	19	13	6
L10-L14: 水疱症	0		
L20-L30: 皮膚炎及び湿疹	1	1	
L40-L45: 丘疹落せつ<屑><りんせつ><鱗屑>>性障害	0		
L50-L54: じんま<蕁麻>疹及び紅斑	1	1	
L55-L59: 皮膚及び皮下組織の放射線(非電離及び電離)に関する障害	1		1
L60-L75: 皮膚付属器の障害	2	1	1
L80-L99: 皮膚及び皮下組織のその他の障害	14	6	8
M00-M03: 感染性関節障害	0		
M05-M14: 炎症性多発性関節障害	112	20	92
M15-M19: 関節症	41	6	35
M20-M25: その他の関節障害	2	2	
M30-M36: 全身性結合組織障害	18	11	7
M40-M43: 変形性脊柱障害	10	1	9
M45-M49: 脊椎障害	58	23	35
M50-M54: その他の脊柱障害	4	3	1
M60-M63: 筋障害	3	2	1
M65-M68: 滑膜及び腱の障害	0		
M70-M79: その他の軟部組織障害	2	1	1

疾病中分類	合計	男	女
M80-M85:骨の密度及び構造の障害	2	1	1
M86-M90:その他の骨障害	9	4	5
M91-M94:軟骨障害	1	1	
M95-M99:筋骨格系及び結合組織のその他の障害	1	1	
N00-N08:糸球体疾患	44	20	24
N10-N16:腎尿細管間質性疾患	25	8	17
N17-N19:腎不全	65	45	20
N20-N23:尿路結石症	39	27	12
N25-N29:腎及び尿管のその他の障害	9	5	4
N30-N39:尿路系のその他の障害	23	7	16
N40-N51:男性生殖器の疾患	54	54	
N60-N64:乳房の障害	2	1	1
N70-N77:女性骨盤臓器の炎症性疾患	15		15
N80-N98:女性生殖器の非炎症性障害	29		29
N99-N99:腎尿路生殖器系のその他の障害	1	1	
O00-O08:流産に終わった妊娠	101		101
O10-O16:妊娠、分娩及び産じょく<褥>における浮腫、たんぱく<蛋白>尿及び高血圧性障害	40		40
O20-O29:主として妊娠に関連するその他の母体障害	64		64
O30-O48:胎児及び羊膜腔に関連する母体ケア並びに予想される分娩の諸問題	340		340
O60-O75:分娩の合併症	106		106
O80-O84:分娩	718		718
O85-O92:主として産じょく<褥>に関連する合併症	4		4
O94-O99:その他の産科的病態、他に分類されないもの	14		14
P00-P04:母体側要因並びに妊娠及び分娩の合併症により影響を受けた胎児及び新生児	0		
P05-P08:妊娠期間及び胎児発育に関する障害	50	27	23
P10-P15:出産外傷	0		
P20-P29:周産期に特異的な呼吸障害及び心血管障害	52	30	22
P35-P39:周産期に特異的な感染症	8	3	5
P50-P61:胎児及び新生児の出血性障害及び血液障害	74	37	37
P70-P74:胎児及び新生児に特異的な一過性の内分泌障害及び代謝障害	17	11	6
P75-P78:胎児及び新生児の消化器系障害	0		
P80-P83:胎児及び新生児の外皮及び体温調節に関連する病態	0		
P90-P96:周産期に発生したその他の障害	4	2	2
Q00-Q07:神経系の先天奇形	1	1	
Q10-Q18:眼、耳、顔面及び頸部の先天奇形	13	4	9
Q20-Q28:循環器系の先天奇形	7	5	2
Q30-Q34:呼吸器系の先天奇形	0		
Q35-Q37:唇裂及び口蓋裂	1	1	
Q38-Q45:消化器系のその他の先天奇形	6	3	3
Q50-Q56:性器の先天奇形	14	14	
Q60-Q64:尿路系の先天奇形	4	2	2
Q65-Q79:筋骨格系の先天奇形及び変形	9	3	6
Q80-Q89:その他の先天奇形	10	3	7
Q90-Q99:染色体異常、他に分類されないもの	0		
R00-R09:循環器系及び呼吸器系に関する症状及び徴候	15	8	7
R10-R19:消化器系及び腹部に関する症状及び徴候	11	4	7
R20-R23:皮膚及び皮下組織に関する症状及び徴候	1		1
R25-R29:神経系及び筋骨格系に関する症状及び徴候	2	1	1
R30-R39:尿路系に関する症状及び徴候	4	1	3
R40-R46:認識、知覚、情緒状態及び行動に関する症状及び徴候	24	13	11
R47-R49:言語及び音声に関する症状及び徴候	0		
R50-R69:全身症状及び徴候	38	19	19
R70-R79:血液検査の異常所見、診断名の記載がないもの	4	1	3
R80-R82:尿検査の異常所見、診断名の記載がないもの	0		
R83-R89:その他の体液、検体<材料>及び組織の検査の異常所見、診断名の記載がないもの	0		
R90-R94:画像診断及び機能検査における異常所見、診断名の記載がないもの	1		1
R95-R99:診断名不明確及び原因不明の死亡	0		
S00-S09:頭部損傷	126	77	49
S10-S19:頸部損傷	9	5	4
S20-S29:胸部<郭>損傷	14	11	3
S30-S39:腹部、下背部、腰椎及び骨盤部の損傷	30	10	20
S40-S49:肩及び上腕の損傷	27	19	8
S50-S59:肘及び前腕の損傷	20	7	13
S60-S69:手首及び手の損傷	4	3	1
S70-S79:股関節部及び大腿の損傷	25	10	15
S80-S89:膝及び下腿の損傷	21	12	9
S90-S99:足首及び足の損傷	3	1	2
T00-T07:多部位の損傷	5	2	3
T08-T14:部位不明の体幹もしくは(四)肢の損傷又は部位不明の損傷	16	11	5
T15-T19:自然開口部からの異物侵入の作用	3	1	2
T20-T25:体表面の熱傷及び腐食、明示された部位	1		1



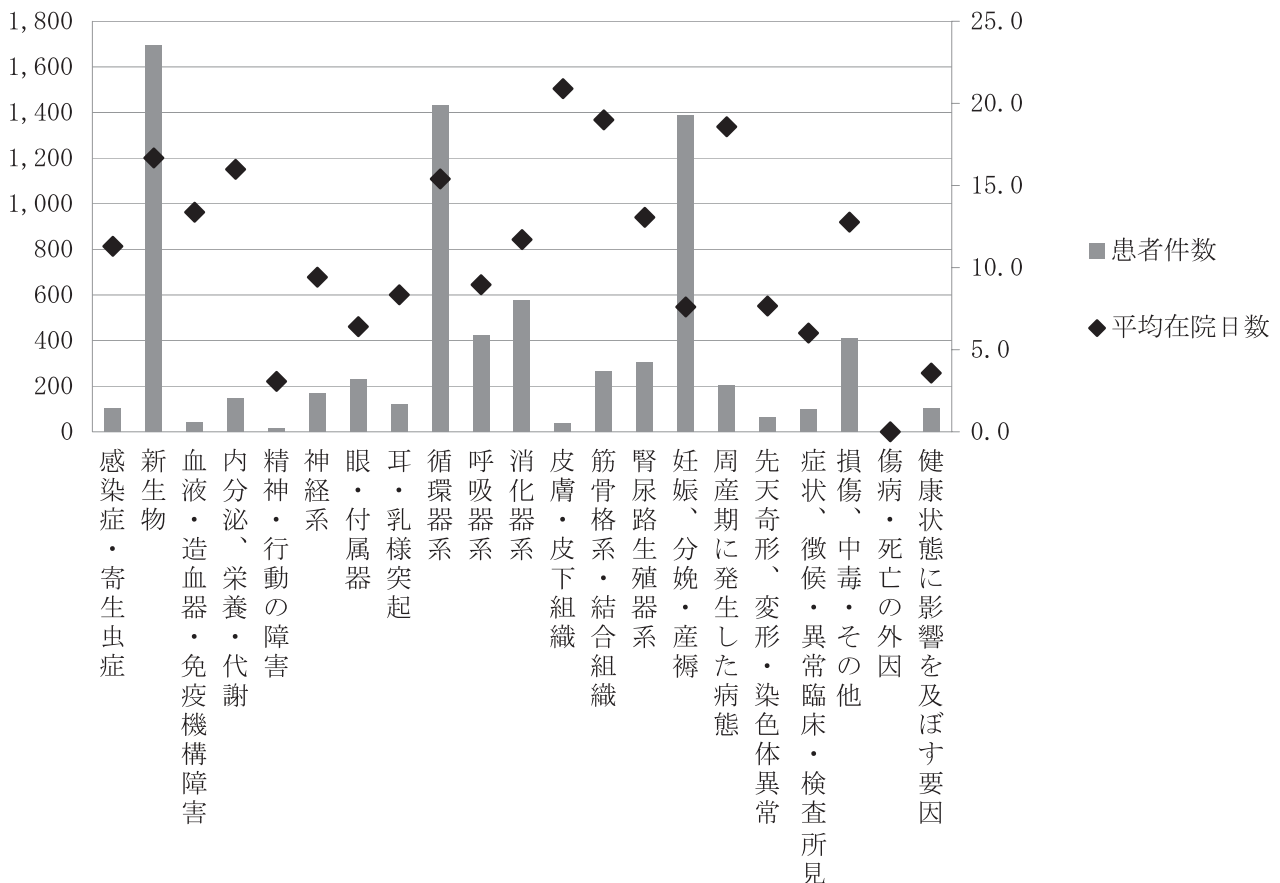
疾病中分類	合計	男	女
T26-T28:眼及び内臓に限局する熱傷及び腐食	1	1	
T29-T32:多部位及び部位不明の熱傷及び腐食	6	5	1
T33-T35:凍傷	0		
T36-T50:薬物、薬剤及び生物学的製剤による中毒	24	5	19
T51-T65:薬用を主としない物質の毒作用	4	2	2
T66-T78:外因のその他及び詳細不明の作用	19	10	9
T79-T79:外傷の早期合併症	0		
T80-T88:外科的及び内科的ケアの合併症、他に分類されないもの	54	22	32
T90-T98:損傷、中毒及びその他の外因による影響の続発、後遺症	0		
U00-U49:原因不明の新たな疾患の暫定分類	0		
U80-U89:抗生物質に耐性の細菌性病原体	0		
V01-V09:交通事故により受傷した歩行者	0		
V10-V19:交通事故により受傷した自転車乗員	0		
V20-V29:交通事故により受傷したオートバイ乗員	0		
V30-V39:交通事故により受傷したオート三輪車乗員	0		
V40-V49:交通事故により受傷した乗用車乗員	0		
V50-V59:交通事故により受傷した軽トラック乗員又はバン乗員	0		
V60-V69:交通事故により受傷した大型輸送車両乗員	0		
V70-V79:交通事故により受傷したバス乗員	0		
V80-V89:その他の陸上交通事故	0		
V90-V94:水上交通事故	0		
V95-V97:航空及び宇宙交通事故	0		
V98-V99:その他及び詳細不明の交通事故	0		
W00-W19:転倒・転落	0		
W20-W49:生物によらない機械的な力への曝露	0		
W50-W64:生物による機械的な力への曝露	0		
W65-W74:不慮の溺死及び溺水	0		
W75-W84:その他の不慮の窒息	0		
W85-W99:電流、放射線並びに極端な気温及び気圧への曝露	0		
X00-X09:煙、火及び火災への曝露	0		
X10-X19:熱及び高温物質との接触	0		
X20-X29:有害動植物との接触	0		
X30-X39:自然の力への曝露	0		
X40-X49:有害物質による不慮の中毒及び有害物質への曝露	0		
X50-X57:無理ながんばり、旅行及び欠乏状態	0		
X58-X59:その他及び詳細不明の要因への不慮の曝露	0		
X60-X84:故意の自傷及び自殺	0		
X85-Y09:加害にもとづく傷害及び死亡	0		
Y10-Y34:不慮か故意か決定されない事件	0		
Y35-Y36:法的介入及び戦争行為	0		
Y40-Y59:治療上の使用により有害作用を引き起こした薬物、薬剤及び生物学的製剤	0		
Y60-Y69:外科的及び内科的ケア時における患者に対する医療事故	0		
Y70-Y82:治療及び診断に用いて副反応を起こした医療用器具	0		
Y83-Y84:患者の異常反応又は後発合併症を生じた外科的及びその他の医学的処置で、処置時には事故の記載がないもの	0		
Y85-Y89:傷病及び死亡の外因の続発・後遺症	0		
Y90-Y99:他に分類される傷病及び死亡の原因に関する補助的因子	0		
Z00-Z13:検査及び診査のための保健サービスの利用者	0		
Z20-Z29:伝染病に関連する健康障害をきたす恐れのある者	0		
Z30-Z39:生殖に関連する環境下での保健サービスの利用者	85		85
Z40-Z54:特定の処置及び保健ケアのための保健サービスの利用者	1		1
Z55-Z65:社会経済的環境及び社会心理的環境に関連する健康障害をきたす恐れのある者	0		
Z70-Z76:その他の環境下での保健サービスの利用者	1		1
Z80-Z99:家族歴、既往歴及び健康状態に影響を及ぼす特定の状態に関連する健康障害をきたす恐れ	17	15	2
合計	7,828	3,645	4,183

### 3. 疾病大分類別・平均在院日数

2011年度

			合計	男	女	平均 在院 日数
1	A00 - B99	感染症及び寄生虫症	104	53	51	11.3
2	C00 - D48	新生物	1,693	984	709	16.7
3	D50 - D89	血液および造血器の疾患ならびに免疫機構の障害	43	16	27	13.4
4	E00 - E90	内分泌、栄養および代謝疾患	145	83	62	16.0
5	F00 - F99	精神および行動の障害	14	4	10	3.1
6	G00 - G99	神経系の疾患	167	96	71	9.4
7	H00 - H59	眼および付属器の疾患	229	95	134	6.4
8	H60 - H95	耳および乳様突起の疾患	121	59	62	8.3
9	I00 - I99	循環器系の疾患	1,434	932	502	15.4
10	J00 - J99	呼吸器系の疾患	422	277	145	9.0
11	K00 - K93	消化器系の疾患	576	358	218	11.7
12	L00 - L99	皮膚および皮下組織の疾患	38	22	16	20.9
13	M00 - M99	筋骨格系および結合組織の疾患	263	76	187	19.0
14	N00 - N99	腎尿路生殖器系の疾患	306	168	138	13.1
15	O00 - O99	妊娠、分娩および産じょく<褥>	1,387	0	1,387	7.6
16	P00 - P96	周産期に発生した病態	205	110	95	18.6
17	Q00 - Q99	先天奇形、変形および染色体異常	65	36	29	7.7
18	R00 - R99	症状、徴候および異常臨床所見・異常検査所見で他に分類されないも	100	47	53	6.0
19	S00 - T98	損傷、中毒およびその他の外因の影響	412	214	198	12.8
20	V01 - Y98	傷病および死亡の外因	0	0	0	(-)
21	Z00 - Z99	健康状態に影響をおよぼす要因および保健サービスの利用	104	15	89	3.6
22		特殊目的用コード	0	0	0	(-)
合計			7,828	3,645	4,183	12.8

### 疾病大分類別・平均在院日数

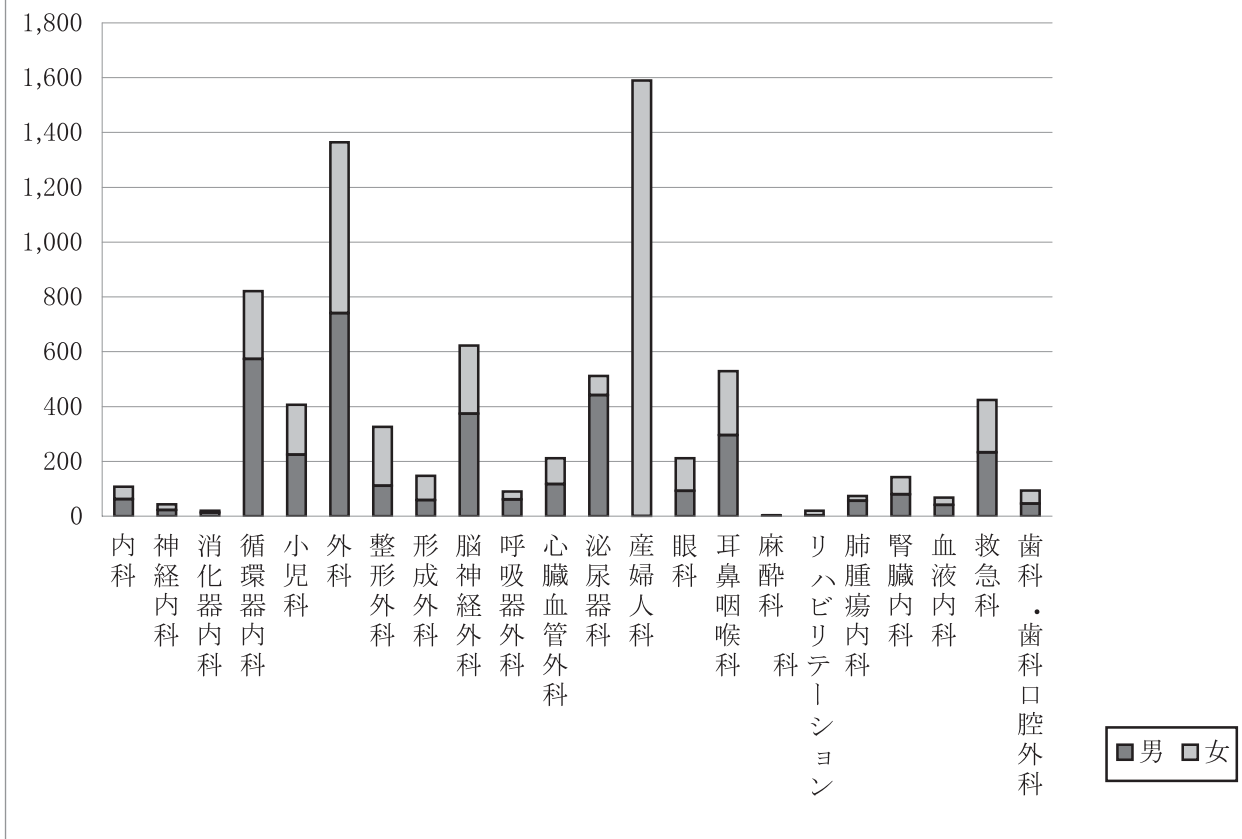


#### 4.診療科別性別患者数

2011年度

	男	女	合計
内科	62	46	108
神経内科	22	21	43
消化器内科	13	7	20
循環器内科	573	248	821
小児科	224	183	407
外科	741	623	1,364
整形外科	111	215	326
形成外科	58	89	147
脳神経外科	374	248	622
呼吸器外科	61	29	90
心臓血管外科	117	94	211
泌尿器科	442	70	512
産婦人科	0	1,590	1,590
眼科	92	120	212
耳鼻咽喉科	295	234	529
麻酔科	2	1	3
リハビリテーション科	2	18	20
肺腫瘍内科	56	18	74
腎臓内科	80	63	143
血液内科	41	27	68
救急科	233	191	424
歯科・歯科口腔外科	46	48	94
合計	3,645	4,183	7,828

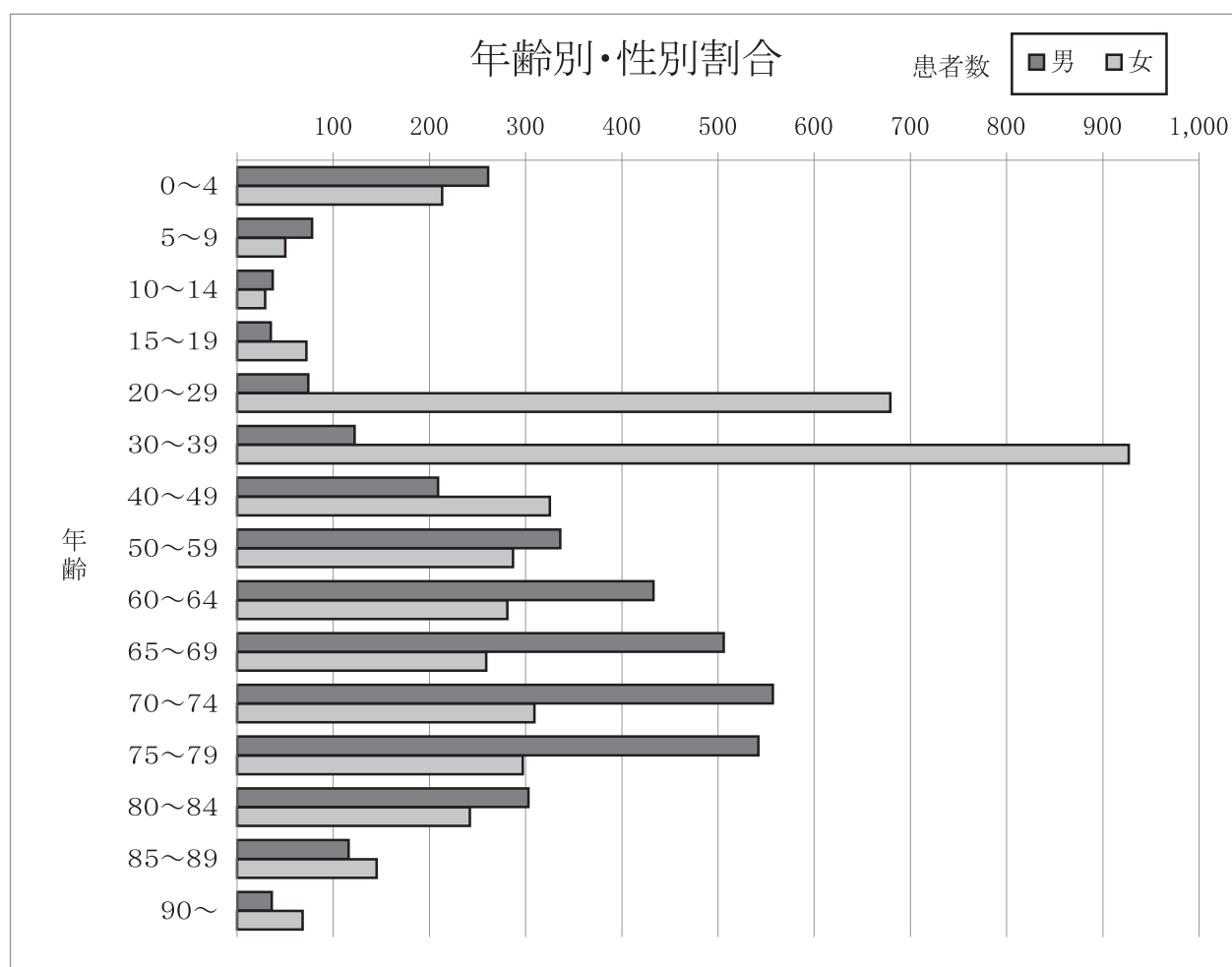
診療科別性別患者数



## 5.年齢別・性別割合

2011年度

年齢	退院患者数			比率
	男	女	合計	
0～4	261	213	474	6.1%
5～9	78	50	128	1.6%
10～14	37	29	66	0.8%
15～19	35	72	107	1.4%
20～29	74	679	753	9.6%
30～39	122	927	1,049	13.4%
40～49	209	325	534	6.8%
50～59	336	287	623	8.0%
60～64	433	281	714	9.1%
65～69	506	259	765	9.8%
70～74	557	309	866	11.1%
75～79	542	297	839	10.7%
80～84	303	242	545	7.0%
85～89	116	145	261	3.3%
90～	36	68	104	1.3%
合計	3,645	4,183	7,828	100.0%



## 6.疾病大分類別在院日数

2011年度

疾病大分類		合計	1日～8日	9日～15日	16日～22日	23日～31日	32日～61日	62日～91日	3ヶ月～6ヶ月	6ヶ月～1年	1年～2年	2年～	平均在院日数
01:感染症及び寄生虫症	男	53	37	6	1	2	2	5					14.1
	女	51	35	11	2		3						8.4
02:新生物	男	984	378	280	107	75	83	35	21	4	1		19.4
	女	709	380	193	45	36	36	9	9	1			12.8
03:血液および造血器の疾患ならびに免疫機構の障害	男	16	8	6	1				1				14.9
	女	27	17	5	1	1	3						12.4
04:内分泌、栄養および代謝疾患	男	83	27	24	17	7	5	2	1				16.8
	女	62	25	18	9	5	4		1				14.9
05:精神および行動の障害	男	4	4										1.5
	女	10	9	1									3.7
06:神経系の疾患	男	96	58	23	4	6	5						9.2
	女	71	50	13	3		3	1	1				9.7
07:眼および付属器の疾患	男	95	87	5	2	1							6.9
	女	134	130	3	1								6.1
08:耳および乳様突起の疾患	男	59	37	19	2	1							7.9
	女	62	36	22	3	1							8.8
09:循環器系の疾患	男	932	508	143	115	76	62	15	9	4			14.8
	女	502	225	86	75	50	56	5	4		1		16.5
10:呼吸器系の疾患	男	277	188	60	14	4	10	1					9.1
	女	145	115	22	2	1	3	1	1				8.7
11:消化器系の疾患	男	358	219	77	24	14	15	6	2	1			11.9
	女	218	143	37	15	10	9	2	1	1			11.3
12:皮膚および皮下組織の疾患	男	22	7	9	1	1	2		2				23.1
	女	16	10		4	1			1				17.9
13:筋骨格系および結合組織の疾患	男	76	37	6	12	7	10	2	1	1			20.7
	女	187	99	2	7	52	20	3	3	1			18.3
14:腎尿路生殖器系の疾患	男	168	80	49	16	8	9	3	3				14.0
	女	138	91	19	9	6	11	1	1				11.9
15:妊娠、分娩および産じょく<褥>	男	0											(-)
	女	1,387	1,077	243	28	14	19	5	1				7.6
16:周産期に発生した病態	男	110	60	19	9	5	9	5	3				17.3
	女	95	55	11	4	5	11	3	6				20.1
17:先天奇形、変形および染色体異常	男	36	28	4	2	1	1						6.6
	女	29	23	2	3				1				8.9
18:症状、徴候および異常臨床所見・異常検査所見で他に分類されないもの	男	47	37	6	1	1	2						6.3
	女	53	44	4	4		1						5.8
19:損傷、中毒およびその他の外因の影響	男	214	128	37	16	13	15	3	2				12.8
	女	198	109	32	24	20	7	5	1				12.8
20:傷病および死亡の外因	男	0											(-)
	女	0											(-)
21:健康状態に影響をおよぼす要因および保健サービスの利用	男	15	11	1		1	1	1					13.7
	女	89	85	4									1.9
22:特殊目的用コード	男	0											(-)
	女	0											(-)
合計	男	3,645	1,939	774	344	223	231	78	45	10	1	0	14.8
	女	4,183	2,758	728	239	202	186	35	31	3	1	0	11.0

7.疾病大分類別・診療科別・性別死亡患者数

2011年度

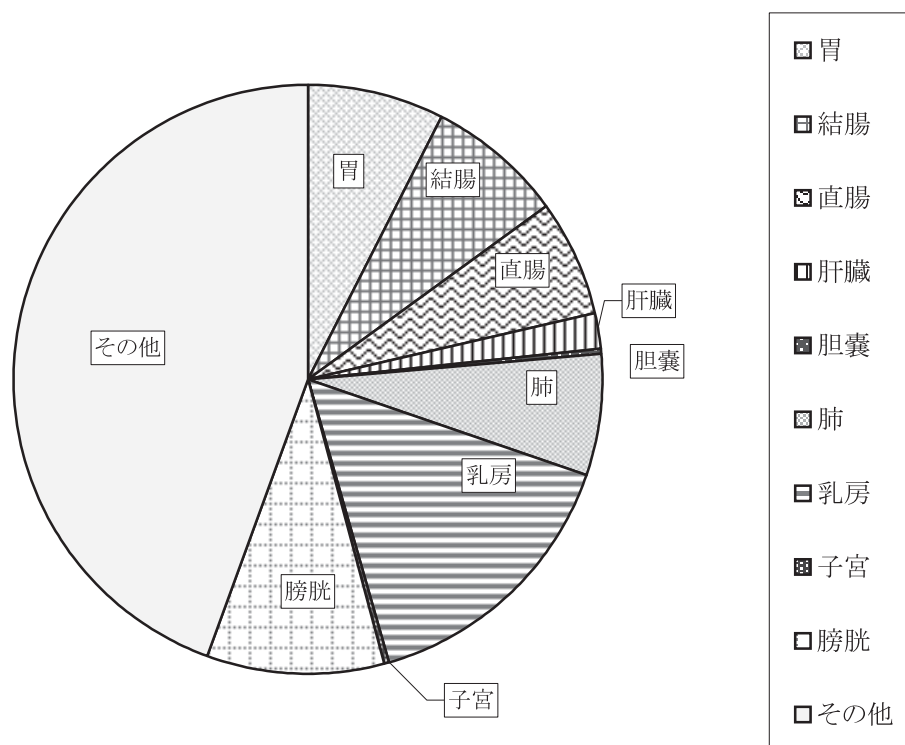
		合計	内科	神経内科	消化器内科	循環器内科	小児科	外科	整形外科	形成外科	脳神経外科	呼吸器外科	心臓血管外科	泌尿器科	産婦人科	眼科	耳鼻咽喉科	麻酔科	リハビリテーション科	肺腫瘍内科	腎臓内科	血液内科	救急科	歯科・歯科口腔外科
01:感染症及び寄生虫症	男	6																			2		4	
	女	2						1														1		
02:新生物	男	58						30		2				7			8			3		5	1	2
	女	30						20					2			1				2	1	3		1
03:血液および造血器の疾患ならびに免疫機構の障害	男	1																				1		
	女	2						1													1			
04:内分泌、栄養および代謝疾患	男	0																						
	女	0																						
05:精神および行動の障害	男	0																						
	女	0																						
06:神経系の疾患	男	8				1																	7	
	女	7				1																	6	
07:眼および付属器の疾患	男	0																						
	女	0																						
08:耳および乳様突起の疾患	男	0																						
	女	0																						
09:循環器系の疾患	男	22				9	1			4		5					1						2	
	女	22		1		4	1			7		3											6	
10:呼吸器系の疾患	男	6	1					2													1		2	
	女	5						1															4	
11:消化器系の疾患	男	6						3													1		2	
	女	4						3	1															
12:皮膚および皮下組織の疾患	男	0																						
	女	0																						
13:筋骨格系および結合組織の疾患	男	1							1															
	女	0																						
14:腎尿路生殖器系の疾患	男	1																					1	
	女	2																			2			
15:妊娠、分娩および産じょく<褥>	男	0																						
	女	0																						
16:周産期に発生した病態	男	1					1																	
	女	2					2																	
17:先天奇形、変形および染色体異常	男	0																						
	女	0																						
18:症状、徴候および異常臨床所見・異常検査所見で他に分類されないもの	男	3				1						1											1	
	女	0																						
19:損傷、中毒およびその他の外因の影響	男	8								2		1									1		4	
	女	4								2													2	
20:傷病および死亡の外因	男	0																						
	女	0																						
21:健康状態に影響をおよぼす要因および保健サービスの利用	男	0																						
	女	0																						
22:特殊目的用コード	男	0																						
	女	0																						
合計	男	121	1	0	0	11	2	35	1	0	8	0	7	7	0	0	9	0	0	3	5	6	24	2
	女	80	0	1	0	5	3	26	1	0	9	0	3	2	0	0	1	0	0	2	4	4	18	1

## 8. 臓器別悪性新生物・退院患者数

2011年度

ICD10	項目	退院患者数			比率
		男	女	合計	
C160-C169	胃	91	27	118	7.4%
C180-C189	結腸	74	48	122	7.7%
C20	直腸	76	23	99	6.2%
C220-C229	肝臓	27	7	34	2.1%
C23	胆嚢	3	0	3	0.2%
C340-C349	肺	72	36	108	6.8%
C500-C509	乳房	1	240	241	15.1%
C530-C559	子宮	0	4	4	0.3%
C670-C679	膀胱	131	27	158	9.9%
	その他	477	229	706	44.3%
C00-D489 (D10-D369除く)	合計	952	641	1,593	100.0 %

臓器別悪性新生物・退院患者数



## 9. 疾患トップ10及び平均在院日数

2011年度

	疾患名	ICD	件数	平均在院日数
1	単胎自然分娩	O80	646	6
2	狭心症	I20	371	4.7
3	乳房の悪性新生物	C50	241	7.5
4	脳梗塞	I63	172	17.5
5	老人性白内障	H25	165	6.6
6	膀胱の悪性新生物	C67	158	10.3
7	そけい(単径)ヘルニア	K40	157	5.4
8	心不全	I50	142	28.8
9	結腸の悪性新生物	C18	122	18
10	胃の悪性新生物	C16	118	23.3

