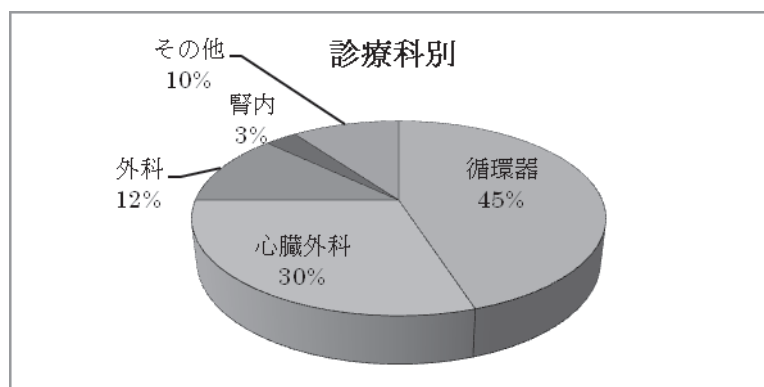
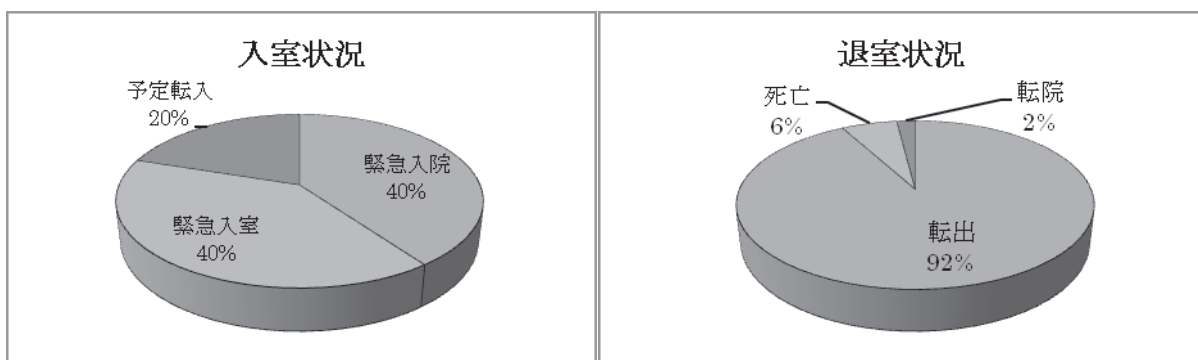
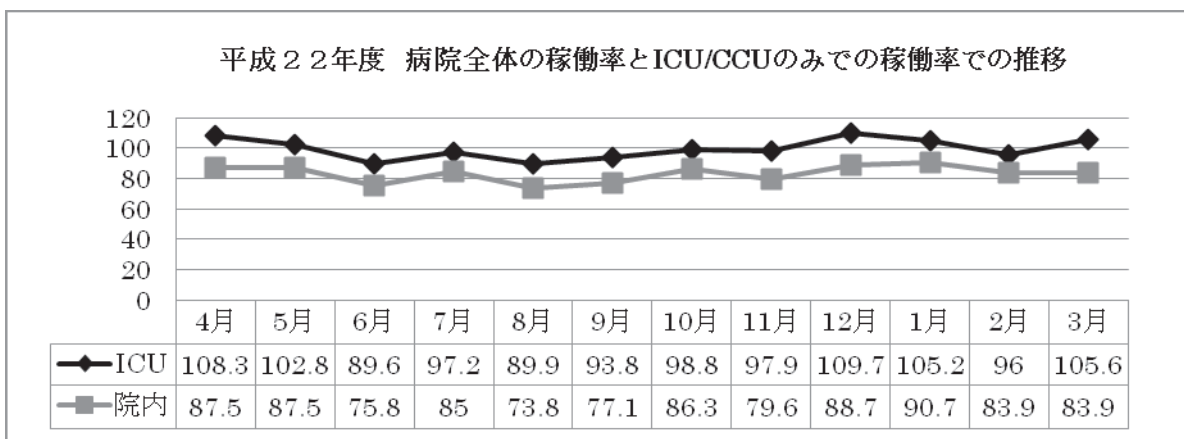


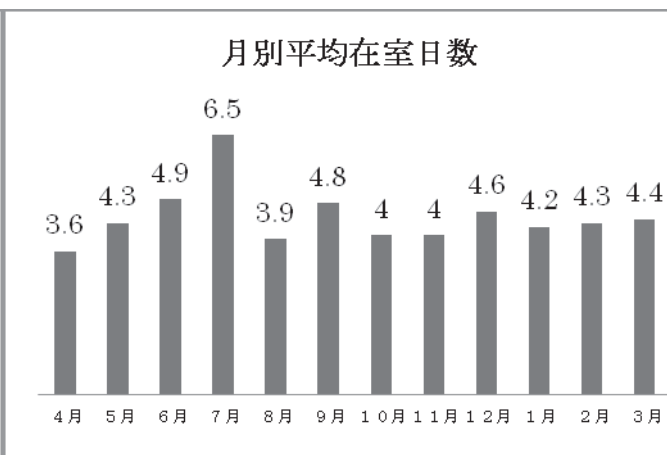
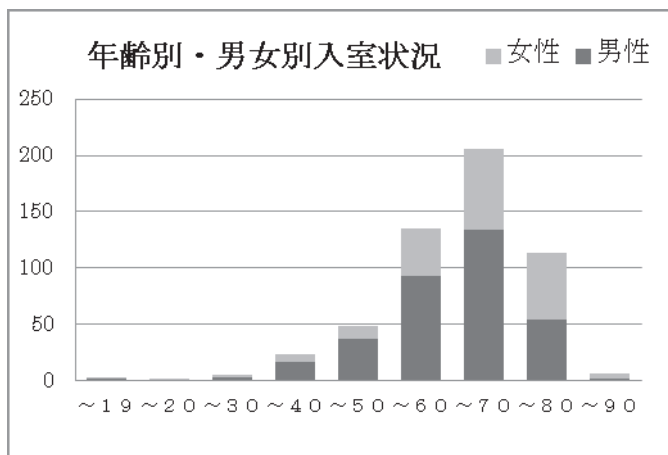
## 《概要・実績》

2010年度ICU/CCU入室総数は532件であった。下記のグラフで見られるように病院全体の稼働率は、83.3%、ICU/CCUのみでの稼働率は99%であった。病院全体では、転出患者は稼働率に含まれていない為、ICU/CCUの稼働状況を確認するためにもICU/CCUのみの稼働率を表すこととする。

入室状況に関しては、緊急入院と緊急転入が40%と院内の緊急が多かった印象がある。しかし、この数値からも、緊急入院及び緊急入室を受け入れる環境を整えることができている。

年齢別入室においては、70歳～80歳の入室が増加傾向にありうるが、平均在室日数は4日前後での経過となっている。





平成22年度	入室 総数	緊急入院		転入		転出		死亡		転医	Dr ^I
		日中	夜間	予定	緊急	予定	緊急	日中	夜間		
4月	56	13	14	14	13	46	3	4	1	0	
5月	44	10	12	11	10	29	8	0	2	2	
6月	33	6	11	11	5	32	0	1	1	1	
7月	37	6	8	9	13	27	2	2	2	0	
8月	43	9	12	14	3	36	4	0	2	0	
9月	46	6	14	18	7	42	0	2	1	1	
10月	40	6	10	17	5	29	2	1	3	0	
11月	47	12	8	10	16	43	1	3	0	2	
12月	61	21	16	5	15	41	9	1	4	0	
1月	39	9	7	16	7	33	3	1	1	0	
2月	37	6	11	11	8	27	0	2	5	1	1
3月	49	11	13	14	11	41	2	4	2	2	
計	532	115	136	150	104	426	34	21	24	9	1